

RENSEIGNEMENTS GÉNÉRAUX

	Page
MODALITÉS	2
RENSEIGNEMENTS GÉNÉRAUX	4
POUR COMMANDE	5
SMARTKEY	18

EMBALLAGE STANDARD

		Page
WEISER	Serrures d'entrée à poignée	36
	Becs-de-cane	42
	Boutons	49
	Pênes dormants	51
	Serrures pour porte coulissante	53
	Spécifications	55
ELEMENTS	Serrures d'entrée à poignée	62
	Becs-de-cane	64
	Boutons	67
	Pênes dormants	68
	Spécifications	70
SAFELOCK	Becs-de-cane	75
	Boutons	78
	Pênes dormants	79
	Spécifications	81

EMBALLAGE VISUEL

		Page
ÉLECTRONIQUES	Halo Touch	22
	Halo	22
	Aura	22
	Bec-de-cane de Commerciale SmartCode 10	22
	SmartCode 10 à bec-de-cane	23
	Pavé tactile traditionnel SmartCode	23
	Pavé tactile contemporain SmartCode	23
ÉLECTRONIQUES	Clavier traditionnel SmartCode	23
	Clavier contemporain SmartCode	24
	Powerbolt 3	24

En vigueur le 1 octobre 2022
Mise à jour juillet 2023



Scannez ici pour obtenir la dernière copie de ce document. Disponible sur weiserlock.com.

EMBALLAGE VISUEL

		Page
WEISER	Clavier contemporain Elements	24
	Clavier traditionnel Elements	24
	SmartCode serrures d'entrée à poignée	25
	Spécifications	26
	Serrures d'entrée à poignée	85
	Becs-de-cane	91
ELEMENTS	Boutons	94
	Pênes dormant	96
	Emballages combos	98
	Serrures pour porte coulissante	99
	Cadenas	99
SAFELOCK	Serrures d'entrée à poignée	101
	Becs-de-cane	103
	Boutons	105
	Pênes dormants	106
	Emballages combos	107
SAFELOCK	Serrures d'entrée à poignée	110
	Becs-de-cane	111
	Boutons	114
	Pênes dormants	115
	Emballages combos	115

PIÈCES ET ACCESSOIRES

	Page
PIÈCES ET ACCESSOIRES	118

CONDITIONS GÉNÉRALES DE VENTE

Conditions de paiement - Net 30 jours suivant la date de facture. Weiser® se réserve le droit de facturer et de récupérer sur les factures qui ne sont pas payées dans les conditions ci-dessus, des frais de service de 1 1/2 % par mois pour chaque mois ou fraction de mois pendant lequel la facture reste impayée, ces frais de service ne devant toutefois pas dépasser le taux d'intérêt légal le plus élevé applicable. Toutes les commandes, qu'elles soient sollicitées ou rédigées par nos représentants commerciaux ou transmises par nos clients, sont considérées comme de simples offres d'achat conformément aux présentes conditions générales de vente jusqu'à leur acceptation effective par nous au siège social. Nous nous réservons le droit de refuser toute commande ainsi que le droit de vendre ou de ne pas vendre à toute entreprise, à notre seule discrétion. L'acceptation d'une commande est expressément subordonnée à votre consentement aux présentes conditions générales de vente. Nous nous opposons à l'inclusion de conditions différentes ou supplémentaires, même si celles-ci sont incluses dans votre commande, un contrat de vente sera conclu sur la base des conditions générales de vente énoncées dans le présent document uniquement.

PRIX

Tous les prix sont susceptibles d'être modifiés sans préavis et ne sont pas garantis. Toutes les taxes, droits ou autres charges relèvent de la responsabilité du client.

RÉCLAMATIONS

Les demandes de prix ou de pénurie doivent être soumises par écrit à Spectrum Brands 3001 Deming Way, Middleton WI, 53562 dans les 30 jours suivant la date de la facture.

MODIFICATIONS OU ANNULATIONS

Les biens achetés en vertu des présentes sont et restent la propriété de Weiser jusqu'au paiement intégral du prix d'achat par l'acheteur.

MODIFICATIONS, ANNULATIONS ET RETOURS

Au-delà de 2 jours ouvrables à compter de la date de notre accusé de réception, aucune modification ne peut être apportée. Les ajouts à une commande seront traités comme une commande distincte et doivent répondre aux exigences minimales applicables en matière de commande. L'annulation d'une commande portant uniquement sur des articles courants en stock, ou sur une partie de ceux-ci, n'est autorisée qu'avec le consentement écrit préalable de Weiser et le paiement des frais d'annulation jugés appropriés.

FRAIS MINIMUM

Aucune commande ne sera facturée pour un montant inférieur à 100,00 \$ net plus les frais d'expédition, sauf pour les pièces d'accessoires de serrures.

VOLUME DE VENTE ANNUEL MINIMUM

La société se réserve le droit d'interrompre les ventes directes à tout client qui ne satisfait pas à l'exigence de volume de vente annuel minimum. L'exigence annuelle actuelle est de 50 000,00 \$. Vos achats annuels sont déterminés par les commandes acceptées, non annulées et expédiées reçues au cours de chaque année civile. Weiser se réserve le droit de modifier à tout moment la totalité ou une partie des exigences en matière de volume de vente annuel minimum. Tout client qui ne satisfait pas aux exigences de volume de vente annuel peut continuer à acheter des produits Weiser par l'intermédiaire d'un distributeur Weiser.

RETOURS

Les marchandises défectueuses retournées à nos centres de distribution nécessitent une autorisation écrite préalable d'un représentant Weiser ou du bureau des ventes. Un numéro d'autorisation de retour des marchandises doit accompagner l'envoi retourné. L'autorisation de retour doit comprendre une liste détaillée de la marchandise et une explication indiquant la raison du retour. Il y aura des frais de réapprovisionnement de 20 % sur toutes les marchandises retournées.

MARCHANDISES

Toutes les marchandises sont facturées FAB à notre entrepôt. Lors de la livraison des envois au transporteur, le titre de propriété et le risque de perte ou de dommage en transit de ces envois sont transférés à notre client. La politique standard de Weiser est de payer des frais de transport pour toutes les commandes vers une seule destination au Canada, par le transporteur et l'itinéraire de notre choix. Weiser se réserve le droit de facturer des frais de manutention de 25 \$ pour les commandes qui ne correspondent pas au minimum requis par le client.

CONDITIONS DE LIVRAISON

Les horaires d'expédition constituent nos meilleures estimations et ne peuvent être garantis. Weiser n'est pas responsable des pertes ou dommages directs ou indirects résultant d'une incapacité ou d'un retard à respecter les horaires d'expédition.

GARANTIE DU PRODUIT

Les garanties couvrent l'utilisateur résidentiel d'origine des produits Weiser contre les défauts de matériaux et de fabrication tant que l'utilisateur d'origine occupe les locaux résidentiels sur lesquels le produit a été installé à l'origine. Cette garantie NE COUVRE PAS les produits utilisés de manière abusive ou inappropriée, ni les produits non commerciaux utilisés dans des applications commerciales. En cas de retour d'un produit défectueux à Weiser Corporation, Weiser remplacera le produit ou remboursera le prix d'achat, à sa discrétion. Si un défaut couvert se produit, appelez le 1-800-501-9471 au Canada ou renvoyez-le à Weiser, 101-255 Longside Drive, Mississauga, ON L5W 0G1. Une détérioration de la finition résultant de l'utilisation de peintures, de solvants ou d'autres produits chimiques ne constitue pas un défaut de finition et n'est pas couverte par la présente garantie. Weiser n'est pas responsable des dommages accidentels ou consécutifs. Certains n'autorisent pas l'exclusion ou la limitation des dommages accessoires ou indirects, de sorte que l'exclusion ci-dessus pourrait ne pas vous concerner. Cette garantie vous donne des droits légaux spécifiques et vous pouvez également avoir d'autres droits qui varient en fonction de l'État.

INDEMNITÉ DE BREVET

Nous acceptons de défendre toute poursuite ou procédure intentée contre notre client dans la mesure où elle se fonde sur l'affirmation que nos produits, ou toute partie de ceux-ci, fabriqués uniquement selon nos spécifications et fournis à notre client, constituent une contrefaçon de tout brevet américain, si nous en sommes informés rapidement par écrit et si nous recevons l'autorité, l'information et l'assistance nécessaires à notre défense, et nous paierons tous les dommages et les frais accordés à notre client. Si nos produits,

ou une partie de ceux-ci, font l'objet d'une telle action en justice et que leur utilisation est interdite, nous nous engageons, à nos frais et à notre discrétion, à donner à notre client le droit de continuer à utiliser les produits ou de les remplacer par des produits non contrefaits, ou de les modifier pour qu'ils deviennent non contrefaits, ou de retirer ces produits et de rembourser le prix d'achat (moins la dépréciation, au prorata de la date d'achat). Ce qui précède énonce notre entière responsabilité en cas de violation de brevet par nos produits ou toute partie de ceux-ci.

PROPRIÉTÉ INTELLECTUELLE

Aucune personne ou entité ne peut vendre, distribuer, faire de la publicité, commercialiser ou promouvoir des produits de marque Weiser distribués par Weiser, division Home Improvement Hardware de Spectrum Brands, sans autorisation préalable de Weiser. Les clients de Weiser qui sont autorisés à vendre des produits de la marque Weiser sont appelés ci-après « clients. »

La marque Weiser et toutes les marques, noms commerciaux, représentations de produits, couleurs, graphiques ou logos Weiser, qu'ils soient ou non enregistrés ou autrement protégés (les « marques »), restent la propriété unique et exclusive de Weiser et rien de ce qui découle de la relation entre Weiser et un client ne transmet au client un quelconque droit de propriété sur les marques. Le client peut utiliser les marques et uniquement dans la vente ou la promotion de produits Weiser authentiques conformément aux conditions de la présente politique. Les marques doivent être utilisées exactement sous la forme prévue et conformément à toutes les politiques ou directives d'utilisation de la marque Weiser, y compris, mais sans s'y limiter, celles relatives à la forme, à la correspondance des couleurs et à la qualité de l'impression. Toute dérogation proposée doit être approuvée par écrit par Weiser avant d'être utilisée. Les marques ne peuvent être utilisées dans ou comme partie d'un nom de domaine du client sur Internet. Avant toute utilisation des marques sur des biens ou des services, le client doit soumettre des échantillons pour approbation par Weiser.

En outre, aucun client ne peut utiliser des représentations de produits, des graphiques, des logos ou des textes concernant les produits Weiser qui n'ont pas été fournis par Weiser dans le cadre de la publicité, de la promotion ou de la vente de produits Weiser sans l'examen préalable et l'approbation écrite de Weiser pour chacune de ces utilisations. Les marques ne peuvent pas être utilisées dans ou comme partie d'un revendeur ou d'un autre tiers (i) nom de domaine ou URL sur Internet, (ii) marque de commerce ou de service, ou (iii) nom de société ou de commerce. Toute action de la part d'un client qui enfreint les termes de cette politique ou qui porte atteinte à la valeur ou à la réputation des marques ou qui n'est pas conforme aux normes de Weiser peut entraîner la suspension ou la résiliation de l'autorisation du client ou tout autre recours autorisé par la loi.

Weiser accorde à chacun de ses clients des licences limitées, non transférables et non sous-licenciables des brevets relatifs aux produits Weiser que le client est autorisé à vendre, et des droits d'auteur sur tout emballage ou autre matériel écrit qui y est inclus ou lié. Lesdites licences de brevet et de droits d'auteur sont uniquement destinées à vendre les produits Weiser couverts par ces brevets et auxquels ces droits d'auteur se rapportent uniquement aux utilisateurs finaux et aux autres clients conformément aux termes du présent document. La vente de tels produits Weiser brevetés et la vente ou l'utilisation de tels matériels protégés par le droit d'auteur par un client qui viole les termes de ce document dépassent la portée des licences accordées ici au client et peuvent constituer une violation du brevet et/ou du droit d'auteur.

NORMES

Weiser satisfait ou dépasse les exigences d'essai spécifiées pour chaque catégorie ou classement de produit.

- American National Standards Institute (ANSI)
- Builders Hardware Manufacturers Association (BHMA)
- Underwriters Laboratories, Inc. (UL)
- Americans with Disabilities Act (ADA)

DIVERS

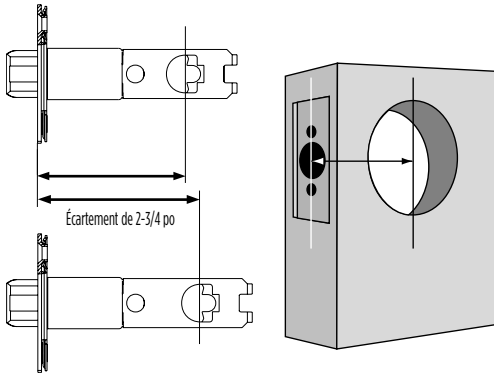
Le remplacement de composants/pièces non Weiser, ainsi que toute altération ou modification de pièces d'usine et de pièces d'autres fabricants de serrures peut entraîner un mauvais fonctionnement ou une défaillance de la quincaillerie de la porte, ce qui entraînera l'annulation de toutes les garanties. Les commandes non spécifiées avec des exigences de saisie seront expédiées en mode cléage différent, « Keyed Differently » (KD). Les commandes nécessitant un cléage K10 ou plus doivent être accompagnées d'une « lettre de décharge » adressée à Weiser, indiquant que Weiser Corporation ne sera pas tenue responsable des coûts et des dépenses résultant de toute perte ou de tout dommage aux biens utilisant des produits Weiser lorsque 10 serrures ou plus ont été verrouillées de la même manière. Contactez le représentant de votre bureau de vente pour obtenir une copie du formulaire de décharge. Weiser se réserve le droit de réviser ou de modifier les produits, les informations sur les produits ou les prix sans préavis. Les spécifications et les prix des produits reflètent les informations disponibles au moment de l'impression. Weiser n'est pas responsable des erreurs typographiques ou d'impression.

Dans l'intérêt de la sécurité et de la protection des personnes, toutes les serrures et les fonctions de verrouillage qui peuvent être utilisées sur les portes extérieures seront expédiées de l'usine avec des verrous à pêne dormant uniquement. Les commandes reçues pour ces fonctions qui indiquent des loquets à ressort seront converties en loquets de verrouillage.

Dans l'intérêt de la sécurité personnelle, tous les ensembles de serrures pouvant être utilisés sur des portes Extérieurs seront expédiés de l'usine avec des verrous à tige de verrouillage. Les commandes reçues pour les fonctions qui indiquent un verrou à ressort seront changées de façon à inclure un verrou à tige de verrouillage.

ÉCARTEMENT

L'écartement est la distance entre le bord de la porte et le centre du trou d'un diamètre de 2-1/8 po (54 mm), soit 2-3/8 po ou 2-3/4 po dans la plupart des cas.



ENSEMBLES DE SERRURES HOMOLOGUÉS PAR UNDERWRITERS LABORATORIES

Pour se conformer aux exigences de la cote de résistance au feu d'Underwriters Laboratories, les ensembles de serrures homologués UL, les verrous homologués UL et les gâches homologuées UL doivent être utilisés ensemble.



AMERICAN AVEC DISABILITIES ACT

Veuillez contacter Weiser pour connaître les produits conformes à la loi Americans avec Disabilities Act de 1990.



1 QUANTITÉ

INDIQUEZ UN CHIFFRE (le nombre d'unités requises)

Exemple

24

2 DÉSIGNATION DE SÉRIE

CHOISISSEZ PARMi

Exemple

	Série	Description	GCD
SAFELOCK	SK	Serrures à bouton	
	SL	Serrures à bec-de-cane	
	SD	Serrures à pêne dormant	
	SH	Serrures d'entrée	
SERRURES À PÊNE DORMANT ÉLECTRONIQUE	GED	Électroniques	
ELEMENTS	GAC	Serrure à bouton	
	GAC/GLC	Garniture Intérieur	
	GLC	Serrures à bec-de-cane	
	GDC	Serrures à pêne dormant	
	GAC	Serrures d'entrée LIP	
	GAC/GLC	Emballage combo	
	WEISER	GA	Serrures à bouton
GA/GLA/SIP		Intérieur pack	
GLA/SPSL/SPVL/SENL/SHD		Serrures à bec-de-cane	
GD/SSD/SDD/GCD		Serrures à pêne dormant	
GA		Serrures d'entrée LIP	
GSC/GSL		Emballage combo	

REMARQUE : toutes les serrures d'entrée commetées en emballage standard NE CONTIENNENT PAS DE GARNITURE Intérieur (LESS INTÉRIEUR PACK ou LIP). Les garnitures Intérieurs doivent être commetées séparément.

3 NUMÉRO DE FONCTION

Exemple

Modèle	Fonction	9471
101/1000	Passage/Penderie	
331/3000	Intimité/Chambre à coucher/Salle de bains	
531/535/5000	Serrure d'entrée à clé	
581	Réserve/Vestibule	
12/7000	Garniture Inactif, montage en surface ou à boulon	
1030/1031	Serrure pour porte coulissante	
9771/1100/8771	Serrure d'entrée à cylindre simple	
71	Serrure d'entrée, poignée Inactif	
9675/9575/96/8675	Garniture Intérieur pour serrures d'entrée Weiser	
1471/9471/9100	Serrures à pêne dormant à cylindre simple	
9371	Serrures à pêne dormant à cylindre double	
9571	Pêne dormant Key Control	
9240/9250	Elements clavier/Powerbolt3	
9260/9270/2600/2700	SmartCode/SmartCode bec-de-cane	
1850/2500/3000	Aura/Halo/Halo Touch	
026	Cadenas	
7451/7481/6000	Emballages combo	

REMARQUE : toutes les serrures d'entrée commetées en emballage standard NE CONTIENNENT PAS DE GARNITURE Intérieur (LESS INTÉRIEUR PACK ou LIP). Les garnitures Intérieurs doivent être commetées séparément.

4 STYLE

CHOISISSEZ PARMIS

CHOISISSEZ PARMIS

		Série	Description			Série	Description		
BOUTONS ET BECS-DE-CANE	SAFELOCK	AS	Athens	BOUTONS ET BECS-DE-CANE	WEISER	PGL	Prague (bec-de-cane)		
		DAL	Dayton			SAL	Singapore		
		GV	Grapevine			SYL	Sydney		
		LY	Layton			TC	Toluca		
		RG	Regina			T	Troy		
		REL	Reminy			WK	Wickham		
		WTL	Westley			BRN	Branton		
		WI	Winston			DT	Daytona		
	ELEMENTS	AI	Alfini		SERRURES D'ENTRÉE À POIGNÉE	SAFELOCK	AMD	Amador	
		BLM	Belmont				BDH	Brentwood	
		B	Beverly				KNH	Kingsway	
		BRNL	Breton				ADH	Ashfield	
		CSL	Casey				A	Augusta	
		F	Fairfax				AVH	Avalon	
		HSL	Hollis				HE	Hawthorne	
		KML	Kim				H	Heritage	
		TSL	Tristan				PGH	Prague	
		Y	Yukon				PTH	Prescott	
		WEISER	ADL				Ashfield	SCE	San Clemente
			A				Aspen	TVH	Tavaris
AVL	Avalon		VNH	Vancouver					
CBK	Cambie								
D	Dane								
G	Galiano								
HFL	Halifax								
H	Hancock								
HT	Huntington								
KAL	Katella								
LSL	Lisbon								
MIL	Milan								
MRL	Montreal								
P	Phoenix								
PGK	Prague (bouton)								

5 FINI

Fini	Description	ANSI / BHMA
3	Laiton luisant	605
3BR	Laiton luisant à vie	605E
4	Laiton satin	-
5	Laiton antique	609
11P	Venetian bronze	-
15	Nickel satin	619
15A	Nickel antique	620
26	Chrome luisant	625
26D	Chrome satin	626
514	Noir mat	-
9/32D	Bronze luisant/Chrome satin	-

6
FAÇONNAGE
DE CLÉSCHOISISSEZ
PARMI

Exemple

Code	Description	SMT
KD	Clés différentes	
K2, K3	Clés semblables (2 ou 3 serrures)	
MK	Clé maîtresse	
CK	Clé de construction	
GMK	Grete clé maîtresse	
CMK	Clé maîtresse de construction	
MAIS	Clé Maison	
PK	Clé de projet	
SMT	SmartKey	
WS	Cylindre à goupilles Weiser	
KW	Cylindre à goupilles KW	

REMARQUE : SMT est la configuration par défaut.

7 EMBALLAGE

CHOISISSEZ PARMIS

Exemple

B		
B Emballage standard	MS Présentoir Sensormatic	VS Emballage visuel


8 SENS DES BECS-DE-CANE

CHOISISSEZ PARMIS

Exemple

LH Main gauche	RH Main droite
-----------------------	-----------------------

Pour déterminer le sens du bec-de-cane : si la charnière de la porte VUE DE L'EXTÉRIEUR est à gauche, la porte exige un bec-de-cane à main gauche. Si la charnière est à droite, la porte exige un bec-de-cane à main droite.



REMARQUE : le sens doit être indiqué pour les becs-de-cane inactifs et pour les serrures d'entrée à becs-de-cane à main gauche ou droite.

9 DIVERS

S'IL Y A LIEU :

Code	Description
ULC	Normes ULC pour porte anti-feu
FD	Porte anti-feu, 20 minutes (FD)

10 FORME DE VERROU

CHOISISSEZ PARMIS

Exemple

Latch	Description	SL
SL/SCAL	Verrou réglable à coins carrés	
RL/RCAL	Radius Corner Adjustable Latch	
DI/RFAL	Verrou encastrable à face ronde	
4L	Verrou à 4 réglages	
6L	Verrou à 6 réglages	

11 FORME DE GÂCHE

CHOISISSEZ PARMIS

Exemple

Code	Description	S2
R1	Gâche radiale (Intérieur/Extérieur)	
R2	Gâche radiale (verrous à pêne dormant)	
R3	Gâche plein rebord, rayon 1/4 po (6,4 mm), pour pêne dormant	
S1	Gâche à coins carrés (Intérieur/Extérieur)	
S2	Gâche à coins carrés (verrous à pêne dormant)	
S3	Gâche plein rebord, coins carrés, pour pêne dormant	
S5	Gâche à coins carrés (pour cadres en métal) 10018 pour pêne dormant seulement	
T1	Gâche en T (longueur de 4-7/8 po, gâche ASA)	
T2	Gâche en T (2-3/4 po, gâche ANSI), Extérieur	
T3	Gâche en T, coins carrés, pour pêne dormant	
DS	Gâche à coins carrés et arrondis (ensemble Intérieur seulement)	

REMARQUE : Pour les produits qui utilisent une gâche supérieure et une gâche inférieure (tels que les serrures d'entrée Décoratifs et les ensembles de sécurité), indiquez le symbole de la gâche supérieure, suivi de celui de la gâche inférieure. Par exemple : S1S2

SERRURES
D'ENTRÉE

1. Requis - Commencez la configuration de votre commande avec les informations requises suivantes :

EXEMPLE:

DÉSIGNATION	QUANTITÉ	SÉRIE	FONCTION	ENTRÉE DE CLÉ
WS-HS	12	GA WEISER	9771 CYL SIMP WEISER	SMT SMARTKEY
		GA WEISER	71 INACTIF WEISER	WS BARILLET WEISER
		GAC ELEMENTS	8771 CYL SIMP WEISER	KW BARILLET KWIKSET
			61 INACTIF WEISER	
			7771 SERRURE D'ENTRÉE MOINS	
			9771 CYL SIMP WEISER	

GARNITURE
INTÉRIEURE

1. Requis - Commencez la configuration de votre commande avec les informations requises suivantes :

EXEMPLE:

DÉSIGNATION	QUANTITÉ	SÉRIE	FONCTION	ORIENTATION
WS-HS	12	GA/GLA/SIP WEISER	9675 CYL SIMPLE WEISER	LH MAIN GAUCHE
		GA/GLA WEISER	96 INACTIF WEISER	RH MAIN DROITE
		GAC/GLC ELEMENTS	8675 CYL SIMP WEISER	000 PAS D'ORIENTATION
			86 INACTIF WEISER	
			9675 CYL SIMP WEISER	

La série, le style, la fonction et les options de loquet sont spécifiques au code couleur quand il est indiqué.

SERRURES D'ENTRÉE

TVH		514		CMK					
STYLE	FINISH	FORMAT		KEYED ALIKE		KEYED LINES	KEYS		
ADH	ASHFIELD	3BR	LAITON À VIE	KD	CLÉS DIFFÉRENTES	KA	CLÉS IDENTIQUES	AVEC	3CLÉS
A	AUGUSTA	5	LAITON ANTIQUE	KA	CLÉS IDENTIQUES	KD	CLÉS DIFFÉRENTES		4CLÉS
AVH	AVALON	11P	VENETIAN BRONZE	MK	CLÉ PRINCIPALE				5CLÉS
HE	HAWTHORNE	15	NICKEL SATIN	CK	CLÉ CONSTRUCTION				6CLÉS
TVH	TAVARIS	15A	NICKEL ANTIQUE	CMK	CLÉ PRINCIPALE CONSTRUCTION				XKEY
PGH	PRAGUE	26	CHROME LUISANT						PAS DE CLÉ
SCE	SAN CLEMENTE	26D	CHROME SATIN						
VNH	VANCOUVER	514	NOIR MAT						
SCE/HFL	SAN CLEMENTE								
AMD	AMADOR								
BDH	BRENTWOOD								
KNH	KINGSWAY								

GARNITURE INTÉRIEURE

HFL		514		SQT		FD-SL		RIR2	
STYLE	FINI	GARNITURES		LOQUET		GÂCHE (bas/haut)			
ADL	ASHFIELD	3BR	LAITON À VIE	RDT	RONDE	6L	6WAY ADJ	RIR2	RAYON/RAYON
A	ASPEN	5	LAITON ANTIQUE	SQT	CARRÉE	DI	ENCASTRÉ	RIS2	RAYON/CARRÉ
AVL	AVALON	11P	VENETIAN BRONZE			FD-DI	20 MIN - ENCASTRÉ	SIR2	CARRÉ/RAYON
BRNL	BRETON	15	NICKEL SATIN			FD-RL	20 MIN - RAYON	SJS2	CARRÉ/CARRÉ
G	GALIANO	15A	NICKEL ANTIQUE			FD-SL	20 MIN - CARRÉ	XS	PAS DE GÂCHE
HFL	HALIFAX	26	CHROME LUISANT			RL	COIN RAYON		
KML	KIM	26D	CHROME SATIN			SL	COIN CARRÉ		
LSL	LISBON	514	NOIR MAT			XL	PAS DE LOQUET		
MIL	MILAN								
MRL	MONTREAL								
SAL	SINGAPORE								
SYL	SYDNEY								
TC	TOLUCA								
CBK	CAMBIE								
F	FAIRFAX								
H	HANCOCK								
HT	HUNTINGTON								
P	PHOENIX								
T	TROY								
HFL	HALIFAX								
LSL	LISBON								
MRL	MONTREAL								
SAL	SINGAPORE								
CBK	CAMBIE								
AI	ALFINI								
BLM	BELMONT								
BRNL	BRETON								
HSL	HOLLIS								
KML	KIM								
TSL	TRISTAN								
B	BEVERLY								
F	FAIRFAX								
Y	YUKON								

La série, le style, la fonction et les options de loquet sont spécifiques au code couleur quand il est indiqué.

GABARIT DE COMMANDE

PÊNES DORMANT

1. Requis - Commencez la configuration de votre commande avec les informations requises suivantes :

EXEMPLE: WS-DB 12 SSD 9471 000 WS 26 SQT

DÉSIGNATION	QUANTITÉ	SÉRIE	FUNCTION	COTE UL	ENTRÉE DE CLÉ	FINI	GARNITURES
WS-DB	12	GCD WEISER	9471 CYL SIMP	000 AUCUN	SMT SMARTKEY	3BR LAITON À VIE	RDT RONDE
SL-DB		GD WEISER	9371 CYL DB	ULC 3HR FEU	WS BARILLET WEISER	5 LAITON ANTIQUE	SQT CARRÉE
		SSD WEISER	9571 CLÉ CNT		KW BARILLET KWIKSET	11P VENETIAN BRONZE	000 RDT TRADITIONNEL
		GDC ELEMENTS	9471 CYL SIMP			15 NICKEL SATIN	
		SD SAFELOCK	9371 CYL DB			15A NICKEL ANTIQUE	
			1471 CYL SIMP			26 CHROME LUISANT	
			9471 CYL SIMP			26D CHROME SATIN	
			9471 CYL SIMP			514 NOIR MAT	
			9100 CYL SIMP				
			9102 CYL SIMP UL				

BECS-DE-CANE

1. Requis - Commencez la configuration de votre commande avec les informations requises suivantes :

EXEMPLE: WS-LV 12 GLA 101 000 000 HFL 15

DÉSIGNATION	QUANTITÉ	SÉRIE	FUNCTION	ORIENTATION	COTE UL	Fonction clé	ENTRÉE DE CLÉ	STYLE	FINI
WS-LV	12	GLA	101 PASSAGE	LH MAIN GAUCHE	000 AUCUN	SMT SMARTKEY	ADL ASHFIELD	3BR LAITON À VIE	
SL-LV		GLC	331 INTIMITÉ	RH MAIN DROITE	ULC 3HR	WS BARILLET WEISER	AVL AVALON	5 LAITON ANTIQUE	
		SL	535 CLÉ	000 Pas d'orientation		KW BARILLET KWIKSET	SAL SINGAPORE	11P VENETIAN BRONZE	
			12 INACTIF				A ASPEN	15 NICKEL SATIN	
			101 PASSAGE				D DANE	15A NICKEL ANTIQUE	
			331 INTIMITÉ				G GALIANO	26 CHROME LUISANT	
			535 CLÉ				HFL HALIFAX	26D CHROME SATIN	
			12 INACTIF				LSL LISBON	514 NOIR MAT	
			1000 PASSAGE				MIL MILAN		
			1002 PASSAGE UL				MRL MONTREAL		
			3000 INTIMITÉ				SYL SYDNEY		
			5000 CLÉ				TC TOLUCA		
			5002 CLÉ UL				BRNL BRETON		
			7000 INACTIF				AI ALFINI		
			101-1 PORTE ÉPAISSE				KML KIM		
							HSL HOLLIS		
						TSL TRISTAN			
						BLM BELMONT			
						DAL DAYLON			
						GV GRAPEVINE			
						WI WINSTON			
						LY LAYTON			
						WTL WESTLEY			

La série, le style, la fonction et les options de loquet sont spécifiques au code couleur quand il est indiqué.

PÊNES DORMANT

6L		R2							
LOQUET		GÂCHE		FORMAT		CLÉS IDENTIQUES		LIGNES DE CLÉS	CLÉS
6L	6WAY ADJ	R2	GÂCHE COIN RAYON	MK	CLÉ PRINCIPALE	KA	CLÉS IDENTIQUES	AVEC	3CLÉS
DI	ENCASTRÉ	S2	GÂCHE COIN CARRÉ	CK	CLÉ CONSTRUCTION	KD	CLÉS DIFFÉRENTES		4CLÉS
FD-DI	20 MIN - ENCASTRÉ	T3	GÂCHE T	CMK	CLÉ PRINCIPALE CONSTRUCTION				5CLÉS
FD-RL	20 MIN - RAYON	R3	LÈVRE PLEINE RAYON 1/4 PO	PK	PROJET CLÉ				6CLÉS
FD-SL	20 MIN - CARRÉ	S3	LÈVRE PLEINE COIN CARRÉ	GMK	CLÉ GRAND MAÎTRE				XKEY
RL	COIN RAYON	S5	SQUARE CORNER STRIKE: Gâche de pêne dormant 2 trous à cadre métallique						PAS DE CLÉ
SL	COIN CARRÉ	XS	PAS DE GÂCHE						
XL	PAS DE LOQUET	RCS	GÂCHE COIN RAYON						
RCAL	COIN RAYON	S5303	GÂCHE COIN CARRÉ Gâche de pêne dormant 2 trous à cadre métallique						
RCALFD	20 MIN - RAYON	SCS	GÂCHE COIN CARRÉ						
RFAL	ENCASTRÉ								
RFALFD	20 MIN - ENCASTRÉ								
SCAL	COIN CARRÉ								
SCALFD	20 MIN - CARRÉ								

BECS-DE-CANE

RDT		FD-SL		R1							
GARNITURES		LOQUET		GÂCHE		FORMAT		CLÉS IDENTIQUES		LIGNES DE CLÉS	CLÉS
RDT	RONDE	6L	6WAY ADJ	R1	GÂCHE COIN RAYON	MK	CLÉ PRINCIPALE	KA	CLÉS IDENTIQUES	AVEC	3CLÉS
SQT	CARRÉE	DI	ENCASTRÉ	S1	GÂCHE COIN CARRÉ	CK	CLÉ CONSTRUCTION	KD	CLÉS DIFFÉRENTES		4CLÉS
		FD-DI	20 MIN - ENCASTRÉ	T2	GÂCHE ANSI T (2 3/4 PO)	CMK	CLÉ PRINCIPALE CONSTRUCTION				5CLÉS
		FD-RL	20 MIN - RAYON	T6	GÂCHE ANSI T (4 7/8 PO)	PK	PROJET CLÉ				6CLÉS
		FD-SL	20 MIN - CARRÉ	XS	PAS DE GÂCHE						XKEY
		RL	COIN RAYON	RCS	GÂCHE COIN RAYON						PAS DE CLÉ
		SL	COIN CARRÉ	NOS	PAS DE GÂCHE						
		XL	PAS DE LOQUET	SCS	GÂCHE COIN CARRÉ						
		RCAL	COIN RAYON								
		RCALFD	20 MIN - RAYON								
		RFAL	ENCASTRÉ								
		RFALFD	20 MIN - ENCASTRÉ								
		SCAL	COIN CARRÉ								
		SCALFD	20 MIN - CARRÉ								

La série, le style, la fonction et les options de loquet sont spécifiques au code couleur quand il est indiqué.

BOUTONS

1. Requis - Commencez la configuration de votre commande avec les informations requises suivantes :

EXEMPLE: WS-KN 12 GA 531 0 SMT CBK 514

DÉSIGNATION	QUANTITÉ	SÉRIE	FONCTION	COTE UL	Fonction clé		STYLE	FINI
					ENTRÉE DE CLÉ			
WS-KN	12	GA	101 PASSAGE	000 AUCUN	SMT	SMARTKEY	CBK	3 LAITON LUISANT
SL-KN		GAC	331 INTIMITÉ	ULC 3HR	WS	BARILLET WEISER	H	3BR LAITON À VIE
		SK	531 CLÉ		KW	BARILLET KWIKSET	HT	5 LAITON ANTIQUE
				581 RÉSERVE			L	11P VENETIAN BRONZE
				12 INACTIF			P	15 NICKEL SATIN
				101 PASSAGE			T	15A NICKEL ANTIQUE
				331 INTIMITÉ			F	26 CHROME LUISANT
				531 CLÉ			Y	26D CHROME SATIN
				581 RÉSERVE			B	514 NOIR MAT
				12 INACTIF			RG	9/26D CHROME BRONZE/SATIN
				1000 PASSAGE				
				1002 PASSAGE UL				
				3000 INTIMITÉ				
				5000 CLÉ				
			5002 CLÉ UL					
			7000 INACTIF					

Intro

Électroniques

Emballage standard

Emballage visuel

Pièces

La série, le style, la fonction et les options de loquet sont spécifiques au code couleur quand il est indiqué.

BOUTONS

RDT		6L		R1							
GARNITURES		LOQUET		GÂCHE		FORMAT		CLÉS IDENTIQUES		LIGNES DE CLÉS	
RDT	RONDE	6L	6WAY ADJ	R1	GÂCHE COIN RAYON	MK	CLÉ PRINCIPALE	KA	CLÉS IDENTIQUES	AVEC	
SQT	CARRÉE	DI	ENCASTRÉ	S1	GÂCHE COIN CARRÉ	CK	CLÉ CONSTRUCTION	KD	CLÉS DIFFÉRENTES		
		FD-DI	20 MIN - ENCASTRÉ	T2	GÂCHE ANSI T (2 3/4 PO)	CMK	CLÉ PRINCIPALE CONSTRUCTION				
		FD-RL	20 MIN - RAYON	T6	GÂCHE ANSI T (4 7/8 PO)	PK	PROJET CLÉ				
		FD-SL	20 MIN - CARRÉ	XS	PAS DE GÂCHE						
		RL	COIN RAYON	RCS	GÂCHE COIN RAYON						
		SL	COIN CARRÉ	NOS	PAS DE GÂCHE						
		XL	PAS DE LOQUET	SCS	GÂCHE COIN CARRÉ						
		RCAL	COIN RAYON								
		RCALFD	20 MIN - RAYON								
		RFAL	ENCASTRÉ								
		RFALFD	20 MIN - ENCASTRÉ								
		SCAL	COIN CARRÉ								
		SCALFD	20 MIN - CARRÉ								

Intro

Électroniques

Emballage standard

Emballage visuel

Pièces

La série, le style, la fonction et les options de loquet sont spécifiques au code couleur quand il est indiqué.

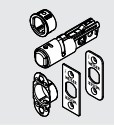
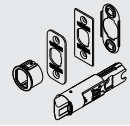
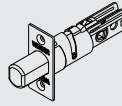
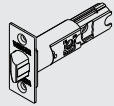
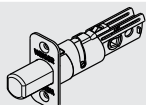
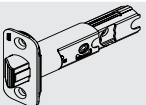
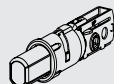
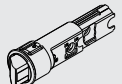
OPTIONS CYLINDRE

CODE PRODUIT	DESCRIPTION	SERRURES D'ENTRÉE	PÊNES DORMANT	POIGNÉES ET BECS-DE-CANE
SMT	Technologie de recléage SmartKey à 5 broches avec entrée de clé KW1 Défaut	✓	✓	✓
WS	Barillet 5 broches Kwikset	Accès limité	Accès limité	Accès limité
KW	Kwikset 5-pin Pin & Tumbler	Accès limité	Accès limité	Accès limité


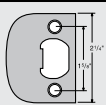

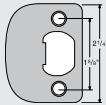


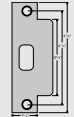
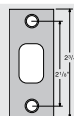
OPTIONS CLÉAGE

CLÉAGE	DESCRIPTION	SMT	WS	KW	FRAIS SUPPLÉMENTAIRES	NOTES	EXEMPLE DE COMMANDE - NOMENCLATURE DE CONFIRMATION
KD	Clé différente - Chaque serrure est équipée d'une clé différente	✓	✓	✓	Sans frais	1 jeu de 2 clés taillées à l'identique (des clés supplémentaires peuvent être commandées par le biais du programme de pièces de rechange)	QTY 11 - SSD9471 15 SMT SQT B 6LR2
KA	Clé identique - Toutes les serrures sont équipées du même numéro de clé	✓	✓	✓	Sans frais	Disponible uniquement avec un type de cylindre donné, l'entrée de clé SMT ne peut pas être identique à l'entrée de clé WS. Inclus : 1 jeu de 2 clés taillées au même numéro pour toute la série	QTY 11 - SSD9471 15 WS KA11 SQT B 6LR2
WITH	Avec - Toutes les serrures de plusieurs lignes sont équipées de la même clé	✓	✓	✓	Sans frais	Disponible uniquement avec un type de cylindre donné, l'entrée de clé SMT ne peut pas être identique à l'entrée de clé WS. Inclus : 1 jeu de 2 clés taillées au même numéro pour toute la série	QTY 25 - SSD9471 15 WS SQT B SLS2 WITH QTY 25 - SSD9471 15 WS SQT B FD SLS2 KA2
KEY CODE	Le client choisit la taille de clé spécifique à laquelle il souhaite faire correspondre le cylindre	✓	✓	✓	Sans frais	Le client doit préciser le code à 5 chiffres auquel il souhaite que les cylindres soient codés	QTY 15 - SSD9471 15 SMT SQT B 6LR2 NOTES : CLÉ IDENTIQUE À : 45325
CK	Clé de construction - Permet aux maisons neuves d'être verrouillées à l'aide de la clé d'un constructeur pendant la construction. Après que le propriétaire ait utilisé sa clé, la clé du constructeur devient inopérante	✗	✓	✓	5,25 \$	Disponible uniquement avec les entrées de clé WS et KW. Inclus : 5 clés de construction et 1 jeu de 2 clés taillées au même numéro pour chaque serrure	QTY 12 - GD1471 15 CK WS RDT B FD SLS5
MK	Clé principale - Permet à plusieurs clés de faire fonctionner une seule serrure. Souvent utilisé dans les applications multifamiliales pour les propriétaires et les locataires.	✗	✓	✓	3,50 \$	Disponible uniquement avec les entrées de clé WS et KW. Inclus : 5 clés principales et 1 jeu de 2 clés taillées au même numéro pour chaque serrure	QTY 4 - SSD9471 15 K4 MK WS SQT B SLR2
CMK	Clé principale de construction - Permet à plusieurs clés de faire fonctionner une seule serrure, avec la fonctionnalité supplémentaire d'une clé de construction. Souvent utilisé dans les applications multifamiliales.	✗	✓	✓	8,75 \$	Disponible uniquement avec les entrées de clé WS et KW. Inclus : 5 clés principales, 5 clés de construction et 1 jeu de 2 clés taillées au même numéro pour chaque serrure	QTY 4 - SSD9471 15 K4 CMK WS SQT B SLR2
GMK	Clé principale conçue pour s'adapter à un certain nombre de systèmes à clé principale différents.	✗	✓	✓	7,00 \$	Disponible uniquement avec les entrées de clé WS et KW. Inclus : 5 clés Grand Maître, 5 clés principales et 1 jeu de 2 clés taillées au même numéro pour chaque serrure	QTY 4 - SSD9471 15 K4 GMK WS SQT B SLR2
XKEY	Les commandes seront expédiées sans clé dans les boîtes de produits. Souvent utilisé dans les applications multifamiliales.	✓	✓	✓	Sans frais	Les clés arriveront dans des enveloppes avant l'expédition du produit	QTY 4 - SSD9471 15 K4 XKEY WS SQT B SLR2
TC/BC GCD9571 SMT	Application de pêne dormant à commande par clé : Cylindre du haut (TC) = Maître-cylindre Cylindre du bas (BC) = Cylindre du locataire	✓	✗	✗	Sans frais	Disponible uniquement avec des entrées de clé SMT. Inclus : 2 clés TC par défaut et 2 clés BC. Pour les options KA, voir guide d'exemples de commandes multifamiliales.	QTY 2 - GCD9571 15 KD SMT SQT B SLS2
STAMPING	Estampage - Les clés sont estampées en fonction du code de la clé ou de la désignation de la clé, par exemple MK, CK, 2AA ou DNC (ne pas copier)	✗	✓	✓	Sans frais	Disponible uniquement avec les entrées de clé WS et KW.	QTY 4 - SSD9471 15 K4 CMK WS SQT B SLR2 NOTES D'ESTAMPAGE SELON LES EXIGENCES

OPTIONS LOQUET

CODE PRODUIT	DESCRIPTION	SUPPLÉMENT	PÈNE DORMANT	POIGNÉES ET BECS-DE-CANE
6L	Loquet avec kit comprenant un collet, une plaque intérieure et des façades rondes et carrées	Inclus		
SL/*SCAL	Loquet réglable avec façade à coin carré	Inclus		
RL/*RCAL	Loquet réglable avec Rayon-Coin avant	Inclus		
DI/*RFAL	Loquet réglable avec collet encastré ou face ronde	Inclus		

OPTIONS GÂCHE

CODE PRODUIT	DESCRIPTION	SUPPLÉMENT	PÈNE DORMANT	POIGNÉES ET BECS-DE-CANE
S1 / S2 / *SCS	Gâche coin carré : S1 = Poignée/bec-de-cane, S2 = Pêne dormant, SCS = Safelock	Inclus		
R1 / R2 / *RCS	Gâche de coin radial = R1 = poignée/bec-de-cane, R2 = pêne dormant, RCS = Safelock	Inclus		
T3 / T2	Gâche T (Application du cadre de porte en métal)	**		
T6	Gâche ANSI ASA-1 (Application du cadre de porte en métal)	**	N/A	
SS / *SS303	Gâche de pêne dormant de porte métallique à deux trous	**		N/A

* Indique les descriptions de Safelock

** Se référer au livre des prix pour les suppléments de cote de résistance au feu et de gâche ASA

TABLEAU DES CLÉS

		MT0	MTS	
WS	LOCATAIRE	800000-125	800000-125	
	MK	800004-342	N/A	
	CK	800004-340	N/A	
KW	LOCATAIRE	800004-353	800004-355	
	MK	800004-355	N/A	
	CK	800004-353	N/A	
SMT	LOCATAIRE	800004-353	800004-355	
	CONTRÔLE CLÉ	TC	820204-001	820231-001
		BC	800004-353	800004-355

EXEMPLE DE COMMANDE DE CLÉ :

SMT KA - 1 EXEMPLE LIGNE	
96 - WS-DB SSD9471 SMT 15 RDT FD-DI R2 KA96 XKEY	
Notes de la commande :	10 - Clés KA (800004-353 K20 À LA LIGNE PÈNE DORMANT) 5 - Clés RK (800004-353 K10 ALÉATOIRE) 192 - Clés TK (800004-353 K4 ALÉATOIRE)
Exemple de notes :	Nouveau projet Smartkey, les serrures à pêne dormant sont identiques à la clé KA - Utilisée comme clé de construction sur le site Demande de 20 clés identiques - 20 clés taillées de la même façon et qui actionnent actuellement les serrures Demande de 10 clés d'agent immobilier - 10 clés taillées de la même façon mais avec un montage aléatoire Demande de 384 clés de locataire - 96 jeux de K4 à montage aléatoire Demande que tous les pénes dormants soient expédiés en XKEY - Les clés sont expédiées dans des enveloppes et non dans des boîtes individuelles

* Deux clés par anneau, la quantité totale doit être égale. Les instructions de commande correspondent à la moitié du montant total.

SMT KA - 2 EXEMPLE LIGNE	
48 - WS-DB SSD9471 SMT 15 RDT FD-DI R2 KA48 XKEY	
24 - WS-DB SSD9471 SMT 15 RDT DI R2 KA24 XKEY	
Notes de la commande :	LIGNE 1 - CLÉ TOUTES IDENTIQUES LIGNE 2 - CLÉ TOUTES IDENTIQUES À LA LIGNE 1 5 - Clés KA (800004-353 K10 À LA LIGNE PÈNE DORMANT) 96 - Clés TK (800004-353 K4 ALÉATOIRE)
Exemple de notes :	Nouveau projet Smartkey, les serrures à pêne dormant sont identiques à la clé KA - Utilisée comme clé de construction sur le site Demande de 10 clés identiques - 10 clés taillées de la même façon et qui font fonctionner les serrures Demande de 192 clés de locataire - 48 jeux de clés K4 à encoches aléatoires Demande que tous les pénes dormants soient expédiés en XKEY - Les clés sont expédiées dans des enveloppes et non dans des boîtes individuelles

* Deux clés par anneau, la quantité totale doit être égale. Les instructions de commande correspondent à la moitié du montant total.

CONTRÔLE DES CLÉS - EXEMPLE DE LIGNE 1	
170 - WS-DB GCD9571 SMT 26 FD-SL S2 KA170 XKEY	
Notes de la commande :	3 - Clés TC (820204-001 K6 À CYLINDRE HAUT) 13 - Clés BC (800004-353 K26 À CYLINDRE BAS) 5 - Clés RK (800004-353 K10 ALÉATOIRE) 340 - Clés TK (800004-353 K4 ALÉATOIRE)
Exemple de notes :	Nouveau projet de contrôle des clés - les cylindres du haut sont en KA comme clé principale, les cylindres du bas sont en KA et sont utilisés comme clés de construction sur le site. Demande de 6 clés de cylindre du haut - 6 clés taillées de la même façon et qui actionnent actuellement le cylindre du haut des serrures Demande de 26 clés à cylindre du bas - 26 clés taillées de la même façon et qui actionnent actuellement le cylindre du bas des serrures Demande de 10 clés d'agent immobilier - 10 clés taillées de la même façon, mais avec un code aléatoire Demande de 680 clés pour les locataires - 170 jeux de clés K4 à encoche aléatoire Demande que tous les pénes dormants soient expédiés en XKEY - Les clés sont expédiées dans des enveloppes et non dans des boîtes individuelles

* Deux clés par anneau, la quantité totale doit être égale. Les instructions de commande correspondent à la moitié du montant total.

CONTRÔLE DES CLÉS - EXEMPLE DE LIGNE 2	
80 - WS-DB GCD9571 SMT 26 FD-SL S2 KA80 XKEY	
80 - WS-DB SSD9471 SMT 26 RDT SL S2 KA80 XKEY	
Notes de la commande :	LIGNE 1 - CLÉ IDENTIQUE POUR TOUS LES CYLINDRES DU HAUT - CLÉ IDENTIQUE POUR TOUS LES CYLINDRES DU BAS LIGNE 2 - CLÉ IDENTIQUE POUR TOUS LES CYLINDRES DU BAS DE LA LIGNE 1 5 - Clés TC (820204-001 K10 À CYLINDRE HAUT) 13 - Clés BC (800004-353 K26 À CYLINDRE BAS) 160 - Clés TK (800004-353 K4 ALÉATOIRE)
Exemple de notes :	Nouveau projet de contrôle des clés - les cylindres du haut sont en KA comme clé principale, les cylindres du bas et les cylindres SSD9471 sont en KA et sont utilisés comme clés de construction sur le site. Demande de 10 clés de cylindres du haut - 10 clés taillées de la même manière et qui actionnent actuellement le cylindre du haut des serrures Demande de 26 clés de cylindre du bas - 26 clés taillées de la même façon et qui actionnent actuellement le cylindre du bas des serrures Demande de 320 clés de locataire - 80 jeux de clés K4 à combinaison aléatoire Demande que tous les pènes dormants soient expédiés en XKEY - Les clés sont expédiées dans des enveloppes et non dans des boîtes individuelles

* Deux clés par anneau, la quantité totale doit être égale. Les instructions de commande correspondent à la moitié du montant total.

WS CMK - EXEMPLE	
60 - WS-DB SSD9471 WS 15 SQT FD-SL S2 CMK AVEC	
60 - WS-DB SSD9471 WS 15 SQT 6L S2 K2	
Notes de la commande :	5 - Clés MK (800004-342 K5) MK À N'IMPORTE QUEL 10 - Clés CK (800004-340 K10) CK À N'IMPORTE QUEL CMK LIGNE 1 SEULEMENT
Exemple de notes :	Projet de construction à clé principale Projet de 60 unités - 2 serrures à pêne dormant KA par unité (la porte d'entrée de la suite est CMK FD et la porte de la terrasse est KA à l'entrée de la suite) Demande de 5 clés principales Demande de 10 clés de construction Demande de 60 jeux de clés de locataire, 4 clés par anneau

* Les clés *CK sont commandées à l'unité, commandez la quantité requise, la valeur par défaut est de 5.

* Les clés MK ont une valeur par défaut de 5 clés, mais peuvent être commandées à l'unité

* Il n'est pas nécessaire de demander des clés de locataire ; par défaut, il y en a deux par serrure

* Les clés sont livrées dans des boîtes individuelles lorsqu'elles sont commandées en tant que (WS) / Les clés sont livrées dans des enveloppes lorsqu'elles sont commandées en tant que (XKEY)

WS MK - 1 EXEMPLE LIGNE	
80 - WS-DB SSD9471 WS 15 SQT FD-DI S2 MK KD	
Notes de la commande :	5 - Clés MK (800004-342 K5) MK À N'IMPORTE QUEL
Exemple de notes :	Clé principale, clé différente Projet de 80 unités - 1 pêne dormant par unité Demande de 5 clés principales

* Les clés MK ont une valeur par défaut de 5 clés, mais peuvent être commandées à l'unité

* Il n'est pas nécessaire de demander des clés de locataire ; par défaut, il y en a deux par serrure

* Les clés sont livrées dans des boîtes individuelles lorsqu'elles sont commandées en tant que (WS) / Les clés sont livrées dans des enveloppes lorsqu'elles sont commandées en tant que (XKEY)

KW CK HANDLESET WITH FIRE RATING	
10 - WS-HS GA9771 KW TVH 15 CK	
10 - WS-HS GLA9675 HFL 15 RDT B FD-SL SIS2	
Notes de la commande :	5 - Clés MK (800004-342 K5) MK À N'IMPORTE QUEL
Exemple de notes :	Commande de clés de construction - Serrure d'entrée résistante au feu Demandant 5 clés de construction

* Les clés *CK sont commandées à l'unité, commandez la quantité requise, la valeur par défaut est de 5.

* Il n'est pas nécessaire de demander des clés de locataire ; par défaut, il y en a deux par serrure

* Les clés sont livrées dans des boîtes individuelles lorsqu'elles sont commandées en tant que (WS) / Les clés sont livrées dans des enveloppes lorsqu'elles sont commandées en tant que (XKEY)



SMARTKEY

SÉCURITÉ^{MC}

LE SEUL VERROU QUE VOUS POUVEZ RECLÉER EN QUELQUES SECONDES!

Qu'est-ce que SmartKey?

SmartKey^{MC} est une technologie qui vous permet de recléer une serrure en quelques secondes, tout en améliorant la sécurité sans devoir retirer la serrure de la porte.

Comment fonctionne-t-elle?

SmartKey^{MC} possède une tige de verrouillage latérale brevetée qui remplace le modèle à cylindre et goupilles traditionnel. Cette nouvelle conception comprend BumpGuard^{MC} pour une sécurité accrue contre le po bumping de serrure po et les techniques d'attaque qui peuvent venir à bout des serrures à cylindre et goupilles traditionnelles.

SÉCURITÉ SUPÉRIEURE


C'est la principale raison pour laquelle on achète une serrure. La technologie SmartKey^{MC} de Weiser garantit que vous possédez l'une des serrures à pêne dormant résidentielles les plus sûres qui existent sur le marché.

Pênes dormants classifiés ANSI


Les verrous à pêne dormant sont classifiés par une agence indépendante (ANSI); la classe 3 étant bonne et la classe 1 étant la meilleure.

Quelle est la classe de SmartKey?


Tous nos pênes dormants SmartKey^{MC} sont classés et approuvés par l'ANSI. Parmi les produits qui composent notre gamme Weiser, les pênes dormants SmartKey^{MC} sont classés grade 1 - vous obtenez donc la sécurité résidentielle la plus élevée sur le marché et le niveau de résistance à l'arrachage v le plus élevé qui soit.



Disponible pour toutes les fonctions à clé Weiser




Pêne dormants



Serrures d'entrée




Becs-de-cane



Boutons

SMARTKEY

SÉCURITÉ^{MC}



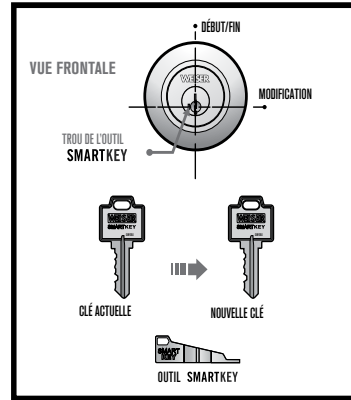
AVANT DE COMMENCER

Ces étapes indiquent comment remplacer la clé qui fait actuellement fonctionner la serrure par la nouvelle clé de votre choix. Dans le cas d'une serrure neuve, la clé actuelle est celle qui a été fournie avec la serrure.

Prenez soin d'installer le produit sur la porte avant de changer la clé.

Ces Directives de changement de clé SmartKey illustrent une serrure à pêne dormant à fins de démonstration, mais elles s'appliquent aussi aux boutons, becs-de-cane et ensembles de poignée à clé.

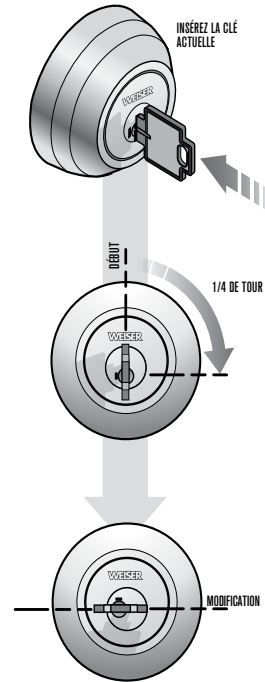
DÉFINITIONS



www.weiserlock.com/smartkey

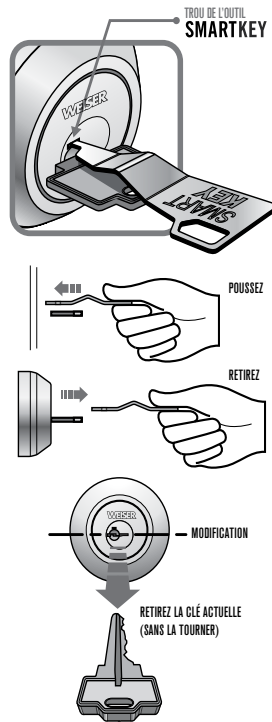
1ÈRE ÉTAPE

TOURNEZ LA CLÉ À LA POSITION MODIFICATION



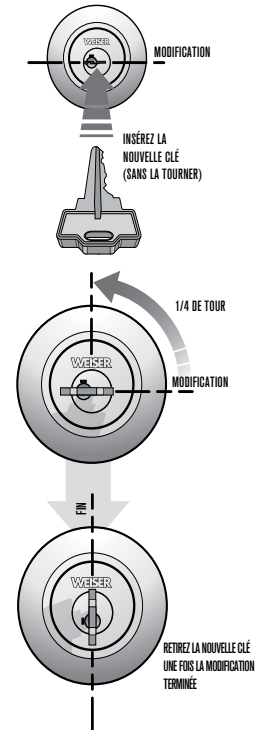
2È ÉTAPE

INSÉREZ ET RETIREZ L'OUTIL SMARTKEY



3È ÉTAPE

MODIFICATION DE LA SERRURE POUR LA NOUVELLE CLÉ





SMARTKEY SÉCURITÉ^{MC}

1



A Avant de commencer, tournez le cadran inférieur complètement vers la droite pour aligner la flèche du cadran supérieur avec le point de départ ① du cadran intérieur.

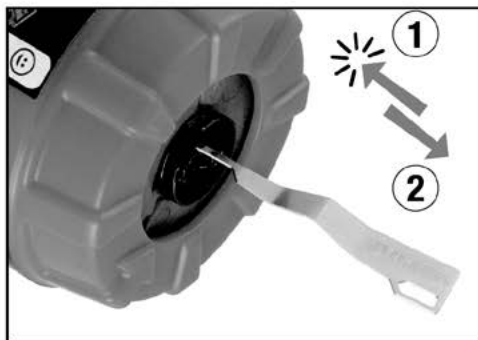


B Insérez le cylindre jusqu'au fond du cadran intérieur.



C Tournez le cadran inférieur d'un demi-tour vers la gauche jusqu'à ce qu'il s'arrête au point de rencontre des deux flèches.

2



A Insérez l'outil SmartKey dans le petit trou (à côté du chemin de clé) situé sur la face du cylindre et poussez-le fermement pour le faire entrer jusqu'au fond, puis retirez l'outil SmartKey.




B Insérez la clé que vous désirez utiliser dans le cylindre en prenant soin de ne pas tourner le cylindre.




C Sortez le cylindre du berceau de réglage en tirant doucement sur la clé.

3



A Tout en maintenant immobile le corps du cylindre, tournez la clé pour la faire revenir à sa position de repos.



B Retirez la clé.



C Remplacez le cylindre dans le produit.

ÉLECTRONIQUES




HALO ÉCRAN TACTILE	Finitions disponibles	GED 3000
	15 Satin Nickel	9GED30000-003
	514 Noir mat	9GED30000-004
	Prix courant	660 \$
	Quantité par caisse	1




HALO ÉCRAN TACTILE	Finitions disponibles	GED 2500
	15 Satin Nickel	9GED25000-003
	514 Noir mat	9GED25000-004
	Prix courant	616 \$
	Quantité par caisse	1



AURA	Finitions disponibles	GED 1850
	15 Nickel satin	9GED18500-001
	514 Noir mat	9GED18500-002
	Prix courant	414 \$
	Quantité par caisse	1



BEC-DE-CANE DE COMMERCIALE SMARTCODE 10	Finitions disponibles	GED 2600
	15 Nickel satin	9GED26000-001
	514 Matte black	9GED26000-002
	Prix courant	359 \$
	Quantité par caisse	1



SMARTCODE 10 À BEC-DE-CANE



Finitions disponibles		GED 2700
15	Nickel satin	9GED27000-001
514	Noir mat	9GED27000-002
Prix courant		352 \$
Quantité par caisse		1



20 min.

PAVÉ TACTILE TRADITIONNEL SMARTCODE



Finitions disponibles		GED 9270
15	Nickel satin	9GED92700-001
514	Noir mat	9GED92700-002
Prix courant		320 \$
Quantité par caisse		2



20 min.

PAVÉ TACTILE CONTEMPORAIN SMARTCODE



Finitions disponibles		GED 9270
15	Nickel satin	9GED92700-003
514	Noir mat	9GED92700-004
Prix courant		320 \$
Quantité par caisse		2



20 min.

CLAVIER TRADITIONNEL SMARTCODE



Finitions disponibles		GED 9260
15	Nickel satin	9GED92600-001
514	Noir mat	9GED92600-002
Prix courant		270 \$
Quantité par caisse		2



20 min.

CLAVIER CONTEMPORAIN SMARTCODE



Finitions disponibles		GED 9260
15	Nickel satin	9GED92600-003
26D	Chrome satin	9GED92600-005
514	Noir mat	9GED92600-004
Prix courant		270 \$
Quantité par caisse		2



20 min.

POWERBOLT 3



Finitions disponibles		GED 9250
3	Laiton	9GED92500-001
11P	Venetian bronze	9GED92500-004
15	Nickel satin	9GED92500-002
26D	Chrome satin	9GED92500-003
514	Noir mat	9GED92500-005
Prix courant		205 \$
Quantité par caisse		2



CLAVIER CONTEMPORAIN ELEMENTS



Finitions disponibles		GED 9240
15	Nickel satin	9GED92400-005
514	Noir mat	9GED92400-006
Prix courant		150 \$
Quantité par caisse		2



CLAVIER TRADITIONNEL ELEMENTS





Finitions disponibles		GED 9240
15	Nickel satin	9GED92400-003
514	Noir mat	9GED92400-004
Prix courant		150 \$
Quantité par caisse		2



Prescott x Clavier Traditionnel SmartCode		Finitions disponibles	GLA9260 TRL PTH/KAL
	15	Nickel satin	9GLA92600-001
	514	Noir mat	9GLA92600-002
			
		Intérieur	Katella
		Prix courant	560 \$
		Quantité par caisse	2

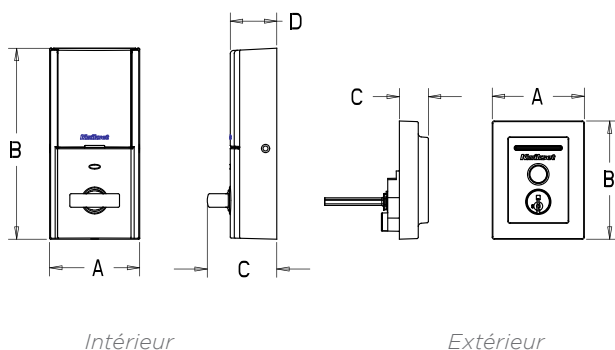


San Clemente x Clavier Contemporain SmartCode		Finitions disponibles	GLA9260 CNT SCE/HFL
	15	Nickel satin	9GLA92600-003
	514	Noir mat	9GLA92600-004
			
		Intérieur	Halifax
		Prix courant	560 \$
		Quantité par caisse	2



Tous les produits ÉLECTRONIQUES satisfont la norme ASTM E 331 sur la pénétration de l'eau

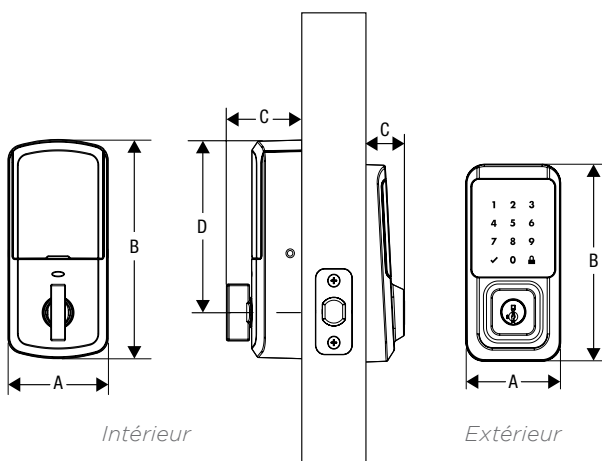
HALO TOUCH



Design	A	B	C	D
Intérieur	2 23/32" (69 mm)	5 25/32" (147 mm)	2 2/32" (53 mm)	1 13/32" (36 mm)
Extérieur	2 25/32" (71 mm)	3 9/16" (91 mm)	7/8" (22 mm)	---

Fonction	Pêne-dormant à cylindre simple
Préparation de la porte	Perçage transversal de 2 1/8 po et perçage latéral de 1 po de diamètre
Écartement	Réglable à 2-3/8 po ou 2-3/4 po
Épaisseur de porte	Réglage automatique de 1-3/4 po - 2 po
Têtières	1 po x 2-1/4 po standard à coins carrés
Gâches	2-3/4 po x 1-1/8 po, à coins carrés
Loquet	Carré et encastré, réglable 2-3/8 po x 2-3/4 po
Pêne	Pêne dormant en acier, course de 1 po
Sens d'ouverture de la porte	Réversible
Cylindre	SmartKey Sécurité ^{MC}
Plage de température et humidité	Plage de température : Extérieur : -40F à 150F Intérieur : 32F à 130F Humidité : Extérieur : 100 % avec condensation Intérieur : 30 à 95 % sans condensation

ÉCRAN TACTILE HALO

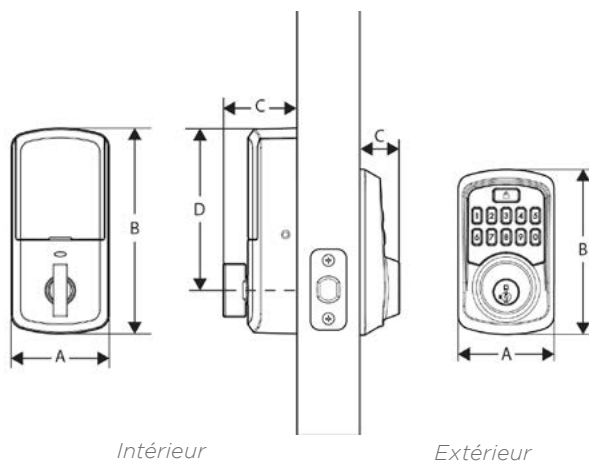


Design	A	B	C	D
Intérieur	2-3/4 po (70 mm)	5-13/16 po (147 mm)	2-1/8 po (53 mm)	4-9/16 po (116 mm)
Extérieur	2-28/32 po (73 mm)	5-5/8 po (143 mm)	1-3/16 po (30 mm)	-

Fonction	Pêne-dormant à cylindre simple
Préparation de la porte	Perçage transversal de 2 1/8 po et perçage latéral de 1 po de diamètre
Écartement	Réglable à 2-3/8 po ou 2-3/4 po
Épaisseur de porte	Réglage automatique de 1-3/8 po - 2 po
Têtières	1 po x 2-4/4 po standard à coins carrés
Gâches	2-3/4 po x 1-1/8 po, à coins carrés
Loquet	Carré et encastré, réglable 2-3/4 po x 2-1/8 po
Pêne	Pêne dormant en acier, course de 1 po
Sens d'ouverture de la porte	Réversible
Cylindre	SmartKey Sécurité ^{MC}

Tous les produits ÉLECTRONIQUES satisfont la norme ASTM E 331 sur la pénétration de l'eau

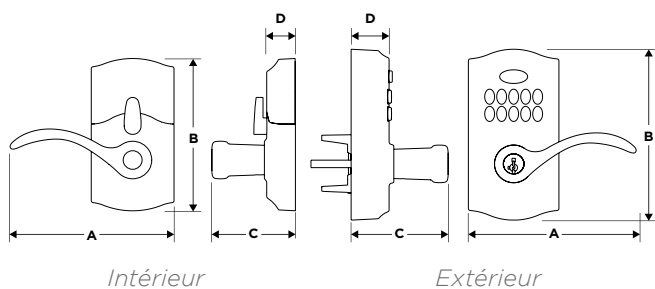
AURA



Design	A	B	C	D
Intérieur	2-1/4"	5-13/16"	2-1/8"	4-9/16"
Extérieur	2-23/32"	4-5/8"	1-3/16"	---

Fonction	Pêne-dormant à cylindre simple
Préparation de la porte	Perçage transversal de 2 1/8 po et perçage latéral de 1 po de diamètre
Écartement	Réglable à 2-3/8 po ou 2-3/4 po
Épaisseur de porte	Réglage automatique de 1-3/8 po - 2 po
Têtières	Têtières 1" - 2-3/8 po, standard à coins carrés
Gâches	Gâche à 4 trous, coins carrés, 2-3/4 po x 1-1/8 po
Loquet	Coin carré et encastrée réglable 2-3/8 po x 2-3/4 po
Pêne	Pêne dormant en acier, course de 1 po
Sens d'ouverture de la porte	Réversible
Cylindre	SmartKey Sécurité ^{MC}
UL	Cote de résistance au feu de 20 minutes

BEC-DE-CANE DE COMMERCIALE SMARTCODE 10

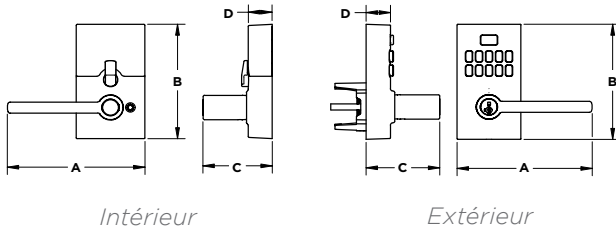


Design	A	B	C	D
Intérieur	5-5/8 po	5-5/16 po	2-7/8 po	31/32 po
Extérieur	5-3/4 po	5-31/32 po	3-5/16 po	1-13/32 po

Fonction	Pêne-dormant à cylindre simple
Préparation de la porte	Perçage transversal de 2 1/8 po et perçage latéral de 1 po de diamètre
Écartement	Réglable à 2 3/8 po ou 2 3/4 po
Épaisseur de porte	Réglage automatique de 1 3/8 à 2 po
Têtières	1 po x 2 1/4 po, standard à coins carrés
Gâches	Gâche à 4 trous, coins carrés, 2 3/4 po x 1 1/8 po
Loquet	Coin carré, réglable 2 3/8 po x 2 3/4 po
Pêne	En acier, course de 1/2 po
Sens d'ouverture de la porte	Réversible
Cylindre	SmartKey Sécurité ^{MC}
UL	Cote de résistance au feu de 20 minutes

Tous les produits Électroniques satisfait la norme ASTM E 331 sur la pénétration de l'eau

SMARTCODE 10 BEC-DE-CANE



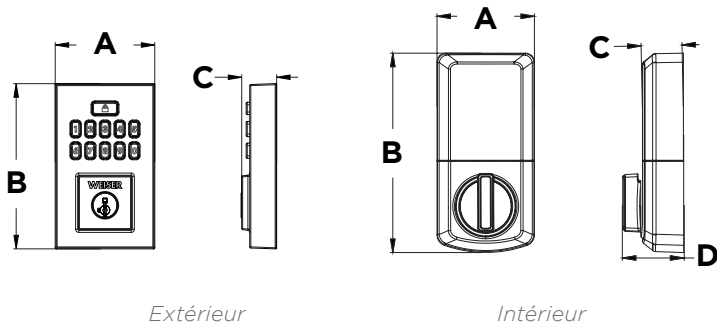
Design	AB		CD	
	Intérieur	5-21/32 po	4-7/8 po	2-27/32 po
Extérieur	5-9/16 po	4-29/32 po	3-1/32 po	1 po

Fonction	Bec-de-cane électronique à serrure à clé
Préparation de la porte	Alésage croisé 2-1/8 po. Alésage de bord 1 po
Écartement	Réglable à 2-3/8 po ou 2-3/4 po
Épaisseur de porte	1-3/8 po - 1-3/4 po
Têtières	1" x 2-1/4 po, standard à coins carrés
Gâches	Gâche à coins carrés de 2-1/4 po full lip
Loquet	Réglable à 2-3/8" or 2-3/4"
Pêne	En acier, course de 1/2 po
Sens d'ouverture de la porte	Réversible
Cylindre	SmartKey Sécurité ^{MC}
UL	Cote de résistance au feu de 20 minutes
Écart de température	Extérieur: -40F to 150F Intérieur: 32F to 130F
Humidité	Extérieur: - 100% condensation Intérieur: 30% - 95% sans condensation

Tous les produits Électroniques satisfait la norme ASTM E 331 sur la pénétration de l'eau

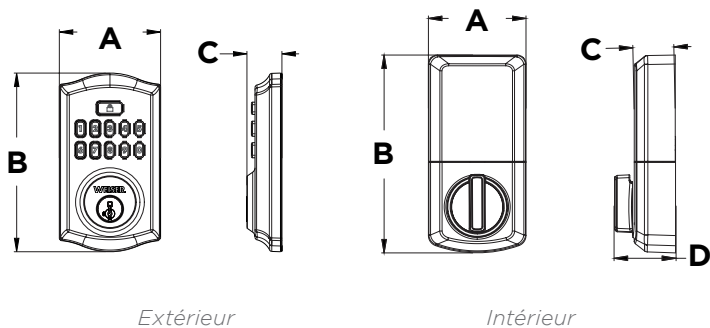
CLAVIER SMARTCODE

CONTEMPORAIN



Design	A	B	C	D
Interior	2-3/4 po (69 mm)	5-1/2 po (140 mm)	1-1/8 po (29 mm)	1-11/16 po (43.2 mm)
Exterior	2-3/4 po (71 mm)	4-9/16 po (116 mm)	1 po (25 mm)	---

TRADITIONNEL



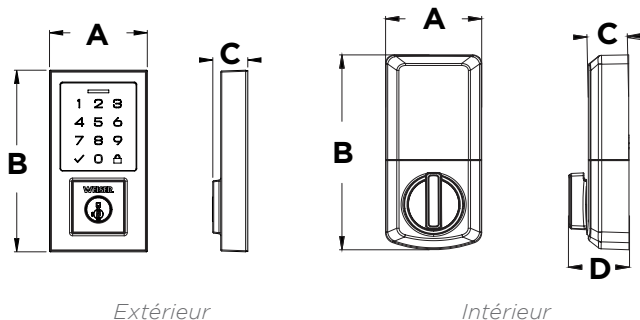
Design	A	B	C	D
Intérieur	2-3/4 po (69 mm)	5-1/2 po (140 mm)	1-1/8 po (29 mm)	1-11/16 po (43.2 mm)
Extérieur	2-13/16 po (71.7 mm)	5 po (127 mm)	1 po (25 mm)	---

Pile	Fonctionne avec 4 piles alcalines AA 6V d'une durée de vie d'environ 1 an
Fonction	Pêne dormant à cylindre simple
Préparation de porte	1 ½ po (38mm) or 2 ½ po (54mm) de diamètre pour le perçage transversal et 1 po de diamètre pour le trou de bord
Écartement	Réglable 2 ¾ po (60mm) ou 2 ¾ po (70mm)
Épaisseur de porte	1 ⅜ po (35mm) to 1 ¾ po (44mm) standard. Pièce de service pour porte épaisse disponible pour les portes de 2-1/4 po (57mm) d'épaisseur
Têtières	Plaque frontale à coin carré de 1 po (25 mm) x 2 ¼ po (57 mm) avec collier encastrable standard
Strikes	Gâche 4 trous à coin carré de 2 ¾ po (70mm) x 1 ½ po (29mm)
Pêne	Pêne en acier de 1 po (25 mm) avec goupille de sécurité anti-sciage
Orientation de porte	Réversible
Cylindre	SmartKey Sécurité ^{MC}
Écart de température	Extérieur : -40°F à 150°F (-40°C à 66°C) Intérieur : 32°F à 130°F (0°C à 54°C)
Humidité	Extérieur : Condensation à 100 % Intérieur : 30 % à 95 % sans condensation
Codes	Jusqu'à 50 codes d'utilisateur et 10 codes d'utilisateur à usage unique

Tous les produits Électroniques satisfait la norme ASTM E 331 sur la pénétration de l'eau

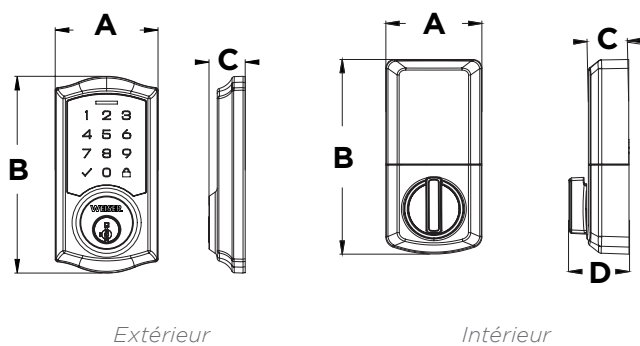
PAVÉ TACTILE SMARTCODE

CONTEMPORAIN



Design	A	B	C	D
Intérieur	2-3/4 po (70 mm)	5-3/16 po (132 mm)	1 po (25 mm)	---
Extérieur	2-3/4 po (70 mm)	5-1/2 po (140 mm)	1-1/8 po (29 mm)	1-11/16 po (43 mm)

TRADITIONNEL

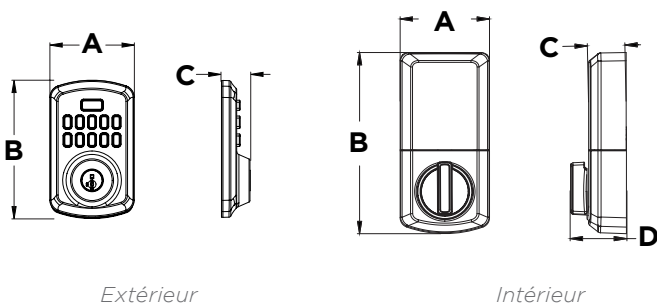


Design	A	B	C	D
Intérieur	2-13/16 po (71 mm)	5-3/8 po (137 mm)	1 po (25 mm)	---
Extérieur	2-3/4 po (70 mm)	5-1/2 po (140 mm)	1-1/8 po (29 mm)	1-11/16 po (43 mm)

Pile	Fonctionne avec 4 piles alcalines AA 6V d'une durée de vie d'environ 1 an
Fonction	Pêne dormant à cylindre simple
Préparation de porte	1 1/2 po (38mm) or 2 1/8 po (54mm) de diamètre pour le perçage transversal et 1 po de diamètre pour le trou de bord
Écartement	Réglable 2 3/8 po (60mm) ou 2 3/4 po (70mm)
Épaisseur de porte	1 3/8 po (35mm) to 1 3/4 po (44mm) standard. Pièce de service pour porte épaisse disponible pour les portes de 2-1/4 po (57mm) d'épaisseur
Têtières	Plaque frontale à coin carré de 1 po (25 mm) x 2 1/4 po (57 mm) avec collier encastrable standard
Strikes	Gâche 4 trous à coin carré de 2 3/4 po (70mm) x 1 1/8 po (29mm)
Pêne	Pêne en acier de 1 po (25 mm) avec goupille de sécurité anti-siège
Orientation de porte	Réversible
Cylindre	SmartKey Sécurité ^{MC}
Écart de température	Extérieur : -40°F à 150°F (-40°C à 66°C) Intérieur : 32°F à 130°F (0°C à 54°C)
Humidité	Extérieur : Condensation à 100 % Intérieur : 30 % à 95 % sans condensation
Codes	Jusqu'à 50 codes d'utilisateur et 10 codes d'utilisateur à usage unique

Tous les produits Électroniques satisfait la norme ASTM E 331 sur la pénétration de l'eau

POWERBOLT 3

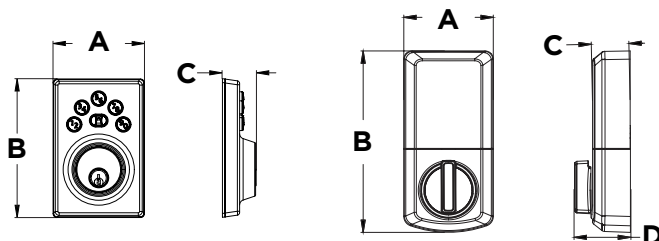


Design	A	B	C	D
Intérieur	2-7/8 po	7-7/16 po	1-3/4 po	5-15/16 po
Extérieur	2-3/4 po	4-3/4 po	1-15/16 po	---

Pile	6V, 4 piles alcalines AA, autonomie de 12 mois (piles non incluses)
Fonction	Pêne dormant à cylindre simple
Préparation de porte	1 1/2 po ou 2 1/8 po de diamètre pour le perçage transversal et 1 po de diamètre pour le trou de bord
Écartement	Réglable à 2 3/8 po ou 2 3/4 po
Épaisseur de porte	1 3/8 à 1 3/4 po standard. Pièce de rechange pour porte ayant 2 1/4 po d'épaisseur
Têtières	Têtière à coin rond de 1 po x 2 1/4 po avec collier encastrable standard
Strikes	Coin rond 2 3/4 po x 1 1/8 po, gâche à 2 trous
Pêne	Pêne en acier, course de 1 po
Orientation de porte	Réversible
Cylindre	SmartKey Sécurité ^{MC} Cylindre KW1
Écart de température	Extérieur : -40 °F à 150 °F (-40 °C à 66 °C) Intérieur : 32 °F à 130 °F (0 °C à 54 °C)
Humidité	Extérieur : 100 % avec condensation Intérieur : 30 % à 95 % sans condensation
Codes	Jusqu'à 25 codes d'utilisateur et 5 codes d'utilisateur à usage unique avec le code de programmation optionnel

ELEMENTS CLAVIER

CONTEMPORAIN

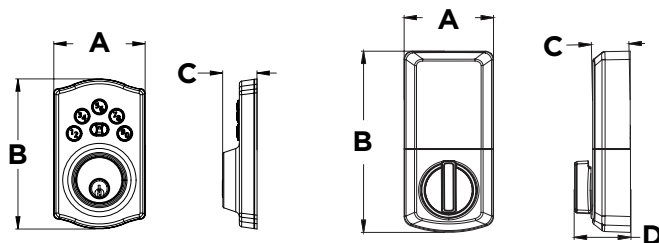


Extérieur

Intérieur

Design	A	B	C	D
Intérieur	2-23/32 po	5-1/2 po	1-5/32 po	1-11/16 po
Extérieur	2-25/32 po	4-7/32 po	1-1/32 po	---

TRADITIONNEL



Extérieur

Intérieur

Design	A	B	C	D
Intérieur	2-23/32 po	5-1/2 po	1-5/32 po	1-11/16 po
Extérieur	2-11/16 po	4-7/16 po	1-1/32 po	---

Pile	6V, 4 piles alcalines AA, autonomie de 12 mois (piles non incluses)
Fonction	Pêne dormant à cylindre simple
Préparation de porte	1 1/2 po ou 2 1/8 po de diamètre pour le perçage transversal et 1 po de diamètre pour le trou de bord
Écartement	Réglable à 2 3/8 po ou 2 3/4 po
Épaisseur de porte	1 3/8 à 1 3/4 po standard. Pièce de rechange pour porte ayant jusqu'à 2 1/4 po d'épaisseur
Têtières	Têtière à coin rond de 1 po x 2 1/4 po avec collier encastrable standard
Strikes	Coin rond 2 3/4 po x 1 1/8 po, gâche à 2 trous
Pêne	Pêne en acier, course de 1 po
Orientation de porte	Réversible
Cylindre	Cylindre KW1 P&T
Écart de température	Extérieur : -40 °F à 150 °F (-40 °C à 66 °C) Intérieur : 32 °F à 130 °F (0 °C à 54 °C)
Humidité	Extérieur : 100 % avec condensation Intérieur : 30 % à 95 % sans condensation
Codes	Jusqu'à 12 codes d'utilisateur et 2 codes d'utilisateur à usage unique avec le code de programmation optionnel




**EMBALLAGE
STANDARD**

Pfister

PROGRAMME DE QUINCAILLERIE DE SALLE DE BAIN

Découvrez le programme de quincaillerie de bain Pfister. Avec un choix de plusieurs modèles et finis, il est plus facile que jamais d'associer vos accessoires de salle de bain à votre quincaillerie de porte Weiser. Il suffit de consulter votre représentant Weiser pour commander vos accessoires de bain Pfister.








Contactez votre représentant Weiser pour connaître les prix et commander dès aujourd'hui



Notre programme de stock de 2 familles, chacune dans 3 finis différents, assure une livraison rapide des designs les plus populaires. Notre gamme complète d'accessoires est également disponible sur commande afin de garantir une finition et un design parfaitement adaptés à votre projet.

PFIRST MODERN

Pfirst Modern combine aisément des lignes épurées avec des courbes contemporaines pour créer un design moderne et actuel pour tout projet de salle de bain






	Modèle	Fini	Cas Qté
Porte-serviettes de 18 po 	BTB-PFM1C	Chrome poli	3
	BTB-PFM1GS	Nickel brossé	3
	BTB-PFM1B	Noir mat	3
Porte-serviettes de 24 po 	BTB-PFM2C	Chrome poli	3
	BTB-PFM2GS	Nickel brossé	3
	BTB-PFM2B	Noir mat	3
Porte-papier hygiénique 	BRH-PFM0C	Chrome poli	3
	BRH-PFM0GS	Nickel brossé	3
	BRH-PFM0B	Noir mat	3
Anneau porte-serviette 	BPH-PFM0C	Chrome poli	3
	BPH-PFM0GS	Nickel brossé	3
	BPH-PFM0B	Noir mat	3
Crochet pour peignoir 	BRB-PFM0C	Chrome poli	3
	BRB-PFM0GS	Nickel brossé	3
	BRB-PFM0B	Noir mat	3




Contactez votre représentant Weiser pour connaître les prix et commander dès aujourd'hui

DECKARD

Les lignes horizontales impeccables de ce modèle évoquent une esthétique précise contrastée à la perfection par de discrètes courbes.

	Modèle	Fini	Cas Qté
Porte-serviettes de 18 po 	BTB-DA1C	Chrome poli	3
	BTB-DA1K	Nickel brossé	3
	BTB-DA1B	Noir mat	3
Porte-serviettes de 24 po 	BTB-DA2C	Chrome poli	3
	BTB-DA2K	Nickel brossé	3
	BTB-DA2B	Noir mat	3
Porte-papier hygiénique 	BRH-DA1C	Chrome poli	3
	BRH-DA1K	Nickel brossé	3
	BRH-DA1B	Noir mat	3
Anneau porte-serviette 	BPH-DA1C	Chrome poli	3
	BPH-DA1K	Nickel brossé	3
	BPH-DA1B	Noir mat	3
Crochet pour peignoir 	BRB-DA1C	Chrome poli	3
	BRB-DA1K	Nickel brossé	3
	BRB-DA1B	Noir mat	3




SERRURES D'ENTRÉE GROUPE A	Fonction	GA 9771 Cylindre simple	GA 71 Inactif
	Prix courant		366 \$

ASHFIELD	Finitions disponibles	GA9771 ADH	GA71 ADH
	15 Nickel satin	MTO	MTO
	514 Noir mat	9GA97710-035	MTO
	Quantité par caisse	4	4



AVALON	Finitions disponibles	GA9771 AVH	GA71 AVH
	15 Nickel satin	9GA97710-034	MTO
	Quantité par caisse	4	4




TAVARIS	Finitions disponibles	GA9771 TVH	GA71 TVH
	15 Nickel satin	9GA97710-030	MTO
	26 Chrome luisant	9GA97710-031	MTO
	26D Chrome satin	9GA97710-032	MTO
	514 Noir mat	9GA97710-026	MTO
	Quantité par caisse	4	4




REMARQUE : toutes les serrures d'entrée commetées en emballage standard NE CONTIENNENT PAS DE GARNITURE Intérieur (LESS INTÉRIEUR PACK ou LIP). Les garnitures Intérieurs doivent être commetées séparément.

SERRURES D'ENTRÉE GROUPE A	Fonction	GA 8771 Cylindre simple	GA 7771 Serrure d'entrée sans pêne dormant	GA 61 Inactif
	Prix courant	366 \$	286 \$	306 \$

SAN CLEMENTE	Finitions disponibles	GA8771 SCE	GA7771 SCE/HFL SEULEMENT	GA61 SCE
	15 Nickel satin	9GA87710-001	9GLA77710-007**	MTO
	26 Chrome luisant	MTO	MTO***	MTO
	26D Chrome satin	9GA87710-002	MTO***	MTO
	514 Noir mat	9GA87710-003	9GLA77710-001**	MTO
	Quantité par caisse		4	4

* Compatible uniquement avec les ensembles intérieurs 8675
 Le GA7771 est livré sans pêne dormant pour appariement avec un pêne dormant électronique.
 ** Emballage visuel
 *** Le prix des produits MTO est de 272 \$
Remarque : Microban est offert sur les finis suivants : 15, 514



VANCOUVER	Finitions disponibles	GA8771 VNH	GA61 VNH
	15 Nickel satin	9GA87710-007	MTO
	26 Chrome luisant	MTO	MTO
	514 Noir mat	9GA87710-008	MTO
	Quantité par caisse		4

* Compatible uniquement avec les ensembles intérieurs 8675
Remarque : Microban est offert sur les finis suivants : 15, 514



REMARQUE : toutes les serrures d'entrée commetées en emballage standard NE CONTIENNENT PAS DE GARNITURE Intérieur (LESS INTÉRIEUR PACK ou LIP). Les garnitures Intérieurs doivent être commetées séparément.

*L'écusson complet Halifax n'est disponible que pour la serrure d'entrée Vancouver. Voir page 41 pour le numéro SKU.



SmartKey est standard sur tous les produits Weiser à clé



Entrée de clé avec cylindre P&T en option



Classements de résistance au feu

MTO = Sur commande

Intro


Électroniques

Emballage standard

Emballage visuel


Pièces

SERRURES D'ENTRÉE GROUPE A	Fonction	GA 9771 Cylindre simple	GA 71 Inactif
	Prix courant	366 \$	306 \$


PRAGUE	Finitions disponibles	GA8771 PGH	GA61 PGH
	15 Nickel satin	9GA87710-009	MTO
	514 Noir mat	9GA87710-010	MTO
	Quantité par caisse	6	6



SERRURES D'ENTRÉE GROUPE B	Fonction	GA 9771 Cylindre simple	GA 7771 Serrure d'entrée sans pêne dormant	GA 71 Inactif
	Prix courant	330 \$	285 \$	270 \$

AUGUSTA	Finitions disponibles	GA9771 A	GA71 A
	15 Nickel satin	9GA97710-003	MTO
	26D Chrome satin	9GA97710-005	MTO
	Quantité par caisse	6	6



HAWTHORNE	Finitions disponibles	GA9771 HE	GA7771 HE/TC	GA71 HE
	11P Venetian bronze	9GA97710-022	9GLA77710-004*	MTO
	15 Nickel satin	9GA97710-025		MTO
	Quantité par caisse	6	6	6



* Emballage visuel

REMARQUE : toutes les serrures d'entrée commetées en emballage standard NE CONTIENNENT PAS DE GARNITURE Intérieur (LESS INTÉRIEUR PACK ou LIP). Les garnitures Intérieurs doivent être commetées séparément.

Fonction	GLA/SIP 9675 Cylindre simple	GLA/SIP 8675* Cylindre simple	GLA 8675* Écusson complet	GLA/SIP 96 Inactif	GLA86 Inactif
Prix courant	76 \$	76 \$	96 \$	76 \$	76 \$

*Compatible uniquement avec San Clemente et Vancouver

BECS-DE-CANE	3	5	11P	15	15A	26	26D	514	QTÉ
Ashfield - Loquet à tête carrée								9GLA96750-095	4
Ashfield - Loquet encastré				MTO				9GLA96750-096	4
Aspen			9GLA96750-123					MTO	4
Avalon main droite - Loquet à tête carrée				9GLA96750-097					4
Avalon main gauche - Loquet à tête carrée				9GLA96750-098					4
Avalon main droite - Loquet encastré				9GLA96750-099					4
Avalon main gauche - Loquet encastré				9GLA96750-100					4
Breton - Rosette ronde				MTO		MTO		MTO	4
Breton - Rosette carrée				9GLA96750-174		MTO	9GLA96750-175	MTO	4
Breton - Rosette ronde 8675*				MTO		MTO			
Breton - Rosette carrée 8675*				MTO		MTO	MTO	MTO	
Galiano							MTO		4
Halifax - Rosette ronde			MTO	9GLA96750-147		9GLA96750-149	MTO	9GLA96750-152	12
Halifax - Rosette carrée			9GLA96750-146	9GLA96750-148		9GLA96750-150	9GLA96750-151	9GLA96750-153	12
Halifax - Rosette carrée 8675*			MTO	9GLA86750-001		MTO	9GLA86750-002	9GLA86750-003	4
Halifax - Rosette ronde 8675*			MTO	MTO		MTO	MTO	MTO	4
Halifax - Full Escutcheon 8675*				9GLA86750-021		MTO		9GLA86750-022	
Katella				9GLA96750-179				9GLA96750-180	
Kim				9GLA96750-133			MTO		

Intro

Électroniques

Emballage standard

Emballage visuel

Pièces

BECS-DE-CANE	3	5	11P	15	15A	26	26D	514	QTÉ
Lisbon - Rosette ronde				9GLA96750-169		MTO		MTO	12
Lisbon - Rosette carrée				9GLA96750-170				9GLA96750-173	12
Lisbon - Rosette carrée 8675*				9GLA86750-017				9GLA86750-018	4
Lisbon - Rosette ronde 8675*				MTO		MTO		MTO	4
Milan - Rosette ronde				9GLA96750-154		MTO	9GLA96750-156	MTO	12
Milan - Rosette carrée				MTO		MTO	MTO	MTO	12
Milan - Rosette carrée 8675*				MTO		MTO	MTO	MTO	4
Milan - Rosette ronde 8675*				MTO		MTO	MTO	MTO	4
Montreal - Rosette ronde				MTO					12
Montreal - Rosette carrée				9GLA96750-157				9GLA96750-159	12
Montreal - Rosette carrée 8675*				9GLA86750-016				MTO	4
Montreal - Rosette ronde 8675*				MTO					4
Prague 8675*				9GLA86750-026		9GLA86750-028	9GLA86750-029	9GLA86750-027	4
Singapore - Rosette ronde				MTO		MTO		MTO	4
Singapore - Rosette carrée				9GLA96750-176		9GLA96750-178	MTO	9GLA96750-177	4
Singapore - Rosette ronde 8675*				MTO		MTO		MTO	4
Singapore - Rosette carrée 8675*				9GLA86750-023		9GLA86750-025	MTO	9GLA86750-024	4
Sydney - Rosette ronde				MTO				MTO	12
Sydney - Rosette carrée				MTO				MTO	12
Sydney - Rosette carrée 8675*				MTO				MTO	12
Sydney - Rosette ronde 8675*				MTO				MTO	12
Toluca main droite	MTO		MTO	9GLA96750-136	MTO		MTO	MTO	4
Toluca main gauche	MTO		MTO	9GLA96750-137	MTO		MTO	MTO	4

Intro

Électroniques

Emballage standard

Emballage visuel

Pièces



Fonction	GLA/SIP 9675 Cylindre simple	GLA/SIP 8675* Cylindre simple	GLA/SIP 96 Inactif
Prix courant	76 \$	76 \$	76 \$

* Compatible uniquement avec San Clemente et Vancouver

BOUTON	3	5	11P	15	15A	26	26D	514	QTÉ
Cambie - Rosette ronde				9GA96750-107		MTO	MTO	9GA96750-108	4
Cambie - Rosette carrée				9GA96750-105		MTO	MTO	9GA96750-106	4
Cambie - Rosette ronde 8675*				9GA86750-003		MTO	MTO	9GA86750-004	4
Cambie - Rosette carrée 8675*				9GA86750-001		MTO	MTO	9GA86750-002	4
Fairfax							9GA96750-075		4
Huntington				9GA96750-076			9GA96750-077		4
Phoenix				MTO					4
Prague				9GA86750-005		9GA86750-007	9GA86750-008	9GA86750-006	4
Troy			MTO	9GA96750-086			9GA96750-088	9GA96750-090	4

Intro

Électroniques

Emballage standard

Emballage visuel

Pièces



SmartKey est standard sur
tous les produits Weiser à clé




Entrée de clé avec
cylindre P&T en option







Classements de
résistance au feu




MTO = Sur commande

BECS-DE-CANE GROUPE A	Fonction	101 Passage et penderie	331 Chambre à coucher et salle de bains	535 Serrure à clé	12 Inactif LH	12 Inactif RH
	Prix courant	101 \$	118 \$	171 \$	64 \$	64 \$

ASHFIELD	Finitions disponibles	GLA 101 ADL	GLA 331 ADL	GLA 535 ADL	GLA 12 ADL
	15 Nickel satin	MTO	MTO	MTO	MTO
	514 Noir mat	9GLA1010-105	9GLA3310-104	9GLA5350-152	9GLA120-092
Quantité par caisse		12	12	12	6




 20 min. 3 Heures

AVALON	Finitions disponibles	GLA 101 AVL	GLA 331 AVL	GLA 535 AVL	GLA 12 AVL LH	GLA 12 AVL RH
	15 Nickel satin	9GLA1010-110	9GLA3310-106	9GLA5350-153	9GLA120-095	9GLA120-096
	Quantité par caisse	12	12	12	6	6




 20 min. 3 Heures

Intro

Électroniques

Emballage standard

Emballage visuel

Pièces




BECS-DE-CANE GROUPE B	Fonction	101 Passage et penderie	101 Passage et penderie 3HR UL	331 Chambre à coucher et salle de bains	535 Serrure à clé	12 Inactif
	Prix courant	88 \$	108 \$	105 \$	158 \$	53 \$

SINGAPORE - ROSETTE CARRÉE		Finitions disponibles	GLA 101 SAL	GLA 101 SAL UL	GLA 331 SAL	GLA 535 SAL	GLA 12 SAL
	15	Nickel satin	9GLA1010-120	MTO	9GLA3310-119	9GLA5350-166	9GLA120-114
	26	Chrome luisant	9GLA1010-122	MTO	9GLA3310-121	9GLA5350-168	9GLA120-116
	26D	Chrome satin	MTO	MTO	MTO	MTO	MTO
	514	Noir mat	9GLA1010-121	MTO	9GLA3310-120	9GLA5350-167	9GLA120-115
Quantité par caisse			12	12	12	12	6




Les modèles à portes épaisses peuvent être commandés par fabrication sur commande. Les pièces d'entretien de l'ensemble des portes épaisses ne sont pas compatibles avec ces modèles.

SINGAPORE - ROSETTE RONDE		Finitions disponibles	GLA 101 SAL	GLA 101 SAL UL	GLA 331 SAL	GLA 535 SAL	GLA 12 SAL
	15	Nickel satin	9GLA1010-123	MTO	9GLA3310-122	MTO	9GLA120-117
	26	Chrome luisant	9GLA1010-124	MTO	9GLA3310-123	MTO	9GLA120-118
	514	Noir mat	MTO	MTO	MTO	MTO	MTO
	Quantité par caisse			12	12	12	12




Les modèles à portes épaisses peuvent être commandés par fabrication sur commande. Les pièces d'entretien de l'ensemble des portes épaisses ne sont pas compatibles avec ces modèles.


BECS-DE-CANE GROUPE B	Fonction	101 Passage et penderie	331 Chambre à coucher et salle de bains	535 Serrure à clé	12 Inactif
	Prix courant	88 \$	105 \$	158 \$	53 \$

ASPEN	Finitions disponibles	GLA 101 A	GLA 331 A	GLA 535 A	GLA 12 A
	514 Noir mat	MTO	MTO	MTO	MTO
	Quantité par caisse	12	12	12	6



DANE	Finitions disponibles	GLA 101 D	GLA 331 D	GLA 535 D	GLA 12 D
	26D Chrome satin	MTO	MTO	MTO	MTO
	Quantité par caisse	12	12	12	12



GALIANO	Finitions disponibles	GLA 101 G	GLA 331 G	GLA 535 G	GLA 12 G
	26D Chrome satin	MTO	MTO	MTO	MTO
	Quantité par caisse	12	12	12	6



BECS-DE-CANE GROUPE C	Fonction	101 Passage et penderie	331 Chambre à coucher et salle de bains	535 Serrure à clé	12 Inactif
	Prix courant	81 \$	98 \$	154 \$	49 \$

PRAGUE - ROSETTE MODERNE	Finitions disponibles	GLA 101 PGL	GLA 331 PGL	GLA 535 PGL	GLA 12 PGL
	15 Nickel satin	9GLA1010-139	9GLA3310-138	MTO	9GLA120-133
	26 Chrome luisant	9GLA1010-141	9GLA3310-140	MTO	9GLA120-135
	26D Chrome satin	9GLA1010-142	9GLA3310-141	MTO	9GLA120-136
	514 Noir mat	9GLA1010-140	9GLA3310-139	MTO	9GLA120-134
	Quantité par caisse	12	12	12	6



Intro


Électroniques

Emballage standard

Emballage visuel


Pièces

BECS-DE-CANE GROUPE C	Fonction	101 Passage et penderie	331 Chambre à coucher et salle de bains	535 Serrure à clé	12 Inactif
	Prix courant	81 \$	98 \$	154 \$	49 \$

HALIFAX	Finitions disponibles	GLA 101 HFL	GLA 331 HFL	GLA 535 HFL	GLA 12 HFL
	4 Laiton satin	9GLA1010-152	9GLA3310-145	9GLA5350-186	9GLA120-138
	Quantité par caisse	12	12	12	6




BECS-DE-CANE GROUPE D	Fonction	101 Passage et penderie	331 Chambre à coucher et salle de bains	535 Serrure à clé	12 Inactif
	Prix courant	77 \$	94 \$	147 \$	46 \$

HALIFAX - ROSETTE CARRÉE	Finitions disponibles	GLA 101 HFL	GLA 331 HFL	GLA 535 HFL	GLA 12 HFL
	11P Venetian bronze	9GLA1010-076	9GLA3310-075	9GLA5350-105	9GLA120-068
	15 Nickel satin	9GLA1010-059	9GLA3310-058	9GLA5350-088	9GLA120-047
	26 Chrome luisant	9GLA1010-079	9GLA3310-078	9GLA5350-107	9GLA120-071
	26D Chrome satin	9GLA1010-080	9GLA3310-079	9GLA5350-109	9GLA120-072
	514 Noir mat	9GLA1010-082	9GLA3310-081	9GLA5350-110	9GLA120-074
	Quantité par caisse	12	12	12	20



Les modèles à portes épaisses peuvent être commandés par fabrication sur commande. Les pièces d'entretien de l'ensemble des portes épaisses ne sont pas compatibles avec ces modèles.

BECS-DE-CANE GROUPE D	Fonction	101 Passage et penderie FD	101 Passage et penderie UL
	Prix courant	83.50 \$	97 \$

HALIFAX - ROSETTE CARRÉE	Finitions disponibles	GLA 101 HFL FD	GLA 101 HFL UL
	11P Venetian bronze		MTO
	15 Nickel satin	9GLA1010-143	MTO
	26 Chrome luisant	9GLA1010-144	MTO
	514 Noir mat	9GLA1010-145	MTO
	Quantité par caisse	12	12



Les modèles à portes épaisses peuvent être commandés par fabrication sur commande. Les pièces d'entretien de l'ensemble des portes épaisses ne sont pas compatibles avec ces modèles.

Intro


Électroniques

Emballage standard

Emballage visuel

Pièces


BECS-DE-CANE GROUPE D	Fonction	101 Passage et penderie	331 Chambre à coucher et salle de bains	535 Serrure à clé	12 Inactif
	Prix courant	77 \$	94 \$	147 \$	46 \$

HALIFAX - ROSETTE RONDE		Finitions disponibles	GLA 101 HFL	GLA 331 HFL	GLA 535 HFL	GLA 12 HFL
	11P	Venetian bronze	MTO	MTO	MTO	MTO
	15	Nickel satin	9GLA1010-077	9GLA3310-076	9GLA5350-106	9GLA120-069
	26	Chrome luisant	9GLA1010-078	9GLA3310-077	9GLA5350-108	9GLA120-070
	26D	Chrome satin	MTO	MTO	MTO	MTO
	514	Noir mat	9GLA1010-081	9GLA3310-080	9GLA5350-111	9GLA120-073
		Quantité par caisse	12	12	12	20



Remarque : Microban est offert sur les finis suivants : 11P, 15, 514
 Les modèles à portes épaisses peuvent être commandés par fabrication sur commande. Les pièces d'entretien de l'ensemble des portes épaisses ne sont pas compatibles avec ces modèles.


BECS-DE-CANE GROUPE D	Fonction	101 Passage et penderie FD	101 Passage et penderie UL
	Prix courant	83.50 \$	97 \$

HALIFAX - ROSETTE RONDE		Finitions disponibles	GLA 101 HFL FD	GLA 101 HFL UL
	11P	Venetian bronze		MTO
	15	Nickel satin	9GLA1010-146	MTO
	26	Chrome luisant	9GLA1010-147	MTO
	26D	Chrome satin		MTO
	514	Noir mat	9GLA1010-148	MTO
		Quantité par caisse	12	12




Remarque : Microban est offert sur les finis suivants : 11P, 15, 514
 Les modèles à portes épaisses peuvent être commandés par fabrication sur commande. Les pièces d'entretien de l'ensemble des portes épaisses ne sont pas compatibles avec ces modèles.

BECS-DE-CANE GROUPE D	Fonction	101 Passage et penderie	331 Chambre à coucher et salle de bains	535 Serrure à clé	12 Inactif
	Prix courant	77 \$	94 \$	147 \$	46 \$

LISBON - ROSETTE CARRÉE		Finitions disponibles	GLA 101 LSL	GLA 331 LSL	GLA 535 LSL	GLA 12 LSL
	15	Nickel satin	9GLA1010-095	9GLA3310-094	9GLA5350-123	9GLA120-087
	514	Noir mat	9GLA1010-098	9GLA3310-097	9GLA5350-127	9GLA120-090
			Quantité par caisse	12	12	12



BECS-DE-CANE GROUPE D	Fonction	101 Passage et penderie	331 Chambre à coucher et salle de bains	535 Serrure à clé	12 Inactif
	Prix courant	77 \$	94 \$	147 \$	46 \$

LISBON - ROSETTE RONDE 	Finitions disponibles		GLA 101 LSL	GLA 331 LSL	GLA 535 LSL	GLA 12 LSL
	15	Nickel satin	9GLA1010-094	9GLA3310-093	9GLA5350-124	9GLA120-086
	26	Chrome luisant	MTO	MTO	MTO	MTO
	514	Noir mat	MTO	MTO	MTO	MTO
	Quantité par caisse		12	12	12	20




MILAN - ROSETTE CARRÉE 	Finitions disponibles		GLA 101 MIL	GLA 331 MIL	GLA 535 MIL	GLA 12 MIL
	15	Nickel satin	9GLA1010-125	9GLA3310-124	9GLA5350-169	9GLA120-119
	26	Chrome luisant	MTO	MTO	MTO	MTO
	26D	Chrome satin	MTO	MTO	MTO	MTO
	514	Noir mat	9GLA1010-128	9GLA3310-127	9GLA5350-172	9GLA120-122
Quantité par caisse		12	12	12	20	




MILAN - ROSETTE RONDE 	Finitions disponibles		GLA 101 MIL	GLA 331 MIL	GLA 535 MIL	GLA 12 MIL
	15	Nickel satin	9GLA1010-083	9GLA3310-082	9GLA5350-112	9GLA120-075
	26	Chrome luisant	9GLA1010-084	9GLA3310-083	9GLA5350-113	9GLA120-076
	26D	Chrome satin	9GLA1010-085	9GLA3310-084	9GLA5350-114	9GLA120-077
	514	Noir mat	9GLA1010-127	9GLA3310-126	9GLA5350-171	9GLA120-121
Quantité par caisse		12	12	12	20	



MONTREAL - ROSETTE CARRÉE 	Finitions disponibles		GLA 101 MRL	GLA 331 MRL	GLA 535 MRL	GLA 12 MRL
	15	Nickel satin	9GLA1010-086	9GLA3310-085	9GLA5350-115	9GLA120-078
	514	Noir mat	9GLA1010-088	9GLA3310-087	9GLA5350-117	9GLA120-080
	Quantité par caisse		12	12	12	20



MONTREAL - ROSETTE RONDE 	Finitions disponibles		GLA 101 MRL	GLA 331 MRL	GLA 535 MRL	GLA 12 MRL
	15	Nickel satin	MTO	MTO	MTO	MTO
	Quantité par caisse		12	12	12	20



Intro


Électroniques

Emballage standard


Emballage visuel

Pièces


BECS-DE-CANE GROUPE D	Fonction	101 Passage et penderie	331 Chambre à coucher et salle de bains	535 Serrure à clé	12 Inactif
	Prix courant	77 \$	94 \$	147 \$	46 \$

SYDNEY - ROSETTE CARRÉE	Finitions disponibles	GLA 101 SYL	GLA 331 SYL	GLA 535 SYL	GLA 12 SYL
	15 Nickel satin	MTO	MTO	MTO	MTO
	514 Noir mat	MTO	MTO	MTO	MTO
	Quantité par caisse	12	12	12	20




SYDNEY - RONDE ROSE	Finitions disponibles	GLA 101 SYL	GLA 331 SYL	GLA 535 SYL	GLA 12 SYL
	15 Nickel satin	9GLA1010-089	9GLA3310-088	9GLA5350-118	9GLA120-081
	514 Noir mat	MTO	MTO	MTO	MTO
	Quantité par caisse	12	12	12	20



KATELLA	Finitions disponibles	GLA 101 KAL	GLA 331 KAL	GLA 535 KAL	GLA 12 KAL
	15 Nickel satin	9GLA1010-130	9GLA3310-129	9GLA5350-174	9GLA120-124
	514 Noir mat	9GLA1010-131	9GLA3310-130	9GLA5350-175	9GLA120-125
	Quantité par caisse	12	12	12	6



BECS-DE-CANE GROUPE E	Fonction	101 Passage et penderie	331 Chambre à coucher et salle de bains	535 Serrure à clé	12 Inactif	12 Inactif
	Prix courant	73 \$	90 \$	143 \$	38 \$	38 \$

TOLUCA	Finitions disponibles	GLA 101 TC	GLA 331 TC	GLA 535 TC	GLA 12 TC LH	GLA 12 TC RH
	3 Laiton luisant	MTO	MTO		MTO	MTO
	3BR Laiton luisant à vie			MTO		
	11P Venetian bronze	MTO	MTO	MTO	MTO	MTO
	15 Nickel satin	9GLA1010-114	9GLA3310-113	9GLA5350-157	9GLA120-103	9GLA120-104
	15A Nickel antique	MTO	MTO	MTO	MTO	MTO
	26D Chrome satin	MTO	MTO	MTO	MTO	MTO
	514 Noir mat	MTO	MTO	MTO	MTO	MTO
	Quantité par caisse	12	12	12	6	6




BOUTONS GROUPE A	Fonction	101 Passage et penderie	331 Chambre à coucher et salle de bains	531 Serrure à clé	12 Inactif
	Prix courant	66 \$	83 \$	139 \$	33 \$


PRAGUE - ROSETTE MODERNE 	Finitions disponibles		GLA 101 PGK	GLA 331 PGK	GLA 531 PGK	GLA 12 PGK
	15	Nickel satin	9GA1010-155	9GA3310-158	MTO	9GA120-102
	26	Chrome luisant	MTO	MTO	MTO	MTO
	26D	Chrome satin	MTO	MTO	MTO	MTO
	514	Noir mat	9GA1010-156	9GA3310-159	MTO	9GA120-103
	Quantité par caisse		12	12	12	6



BOUTONS GROUPE B	Fonction	101 Passage et penderie	331 Chambre à coucher et salle de bains	531 Serrure à clé	12 Inactif
	Prix courant	62 \$	79 \$	132 \$	30 \$

CAMBIE - ROSETTE CARRÉE 	Finitions disponibles		GA 101 CBK	GA 331 CBK	GA 531 CBK	GA 12 CBK
	15	Nickel satin	9GA1010-149	9GA3310-152	9GA5310-195	9GA120-096
	26	Chrome luisant	MTO	MTO	MTO	MTO
	26D	Chrome satin	MTO	MTO	MTO	MTO
	514	Noir mat	9GA1010-150	9GA3310-153	9GA5310-197	9GA120-097
	Quantité par caisse		12	12	12	6



CAMBIE - ROSETTE RONDE 	Finitions disponibles		GA 101 CBK	GA 331 CBK	GA 531 CBK	GA 12 CBK
	15	Nickel satin	9GA1010-151	9GA3310-154	9GA5310-194	9GA120-098
	26	Chrome luisant	MTO	MTO	MTO	MTO
	26D	Chrome satin	MTO	MTO	MTO	MTO
	514	Noir mat	9GA1010-152	9GA3310-155	9GA5310-196	9GA120-099
	Quantité par caisse		12	12	12	6



Intro

Electroniques

Emballage standard

Emballage visuel

Pièces

Intro


Électroniques

Emballage standard


Emballage visuel

Pièces


BOUTONS GROUPE C	Fonction	101 Passage et penderie	331 Chambre à coucher et salle de bains	531 Serrure à clé	12 Inactif	581 Réserve
	Prix courant	56 \$	73 \$	126 \$	30 \$	165 \$

HUNTINGTON	Finitions disponibles	GA 101 HT	GA 331 HT	GA 531 HT	GA 12 HT	GA 581 HT
	15 Nickel satin	9GA1010-129	9GA3310-125	9GA5310-200	9GA120-083	MTO
	26D Chrome satin	9GA1010-130	9GA3310-126	9GA5310-201	9GA120-084	MTO
	Quantité par caisse	12	12	12	6	12




PHOENIX	Finish Availability	GA 101 P	GA 331 P	GA 531 P	GA 12 P	GA 581 P
	15 Nickel satin	9GA1010-132	9GA3310-128	9GA5310-204	9GA120-086	MTO
	Quantité par caisse	12	12	12	6	12



HANCOCK	Finitions disponibles	GA 101 H	GA 331 H	GA 531 H	GA 12 H
	15 Nickel satin	MTO	MTO	MTO	MTO
	26D Chrome satin	MTO	MTO	MTO	MTO
	Quantité par caisse	12	12	12	6




BOUTONS GROUPE D	Fonction	101 Passage et penderie	331 Chambre à coucher et salle de bains	531 Serrure à clé	12 Inactif	581 Réserve
	Prix courant	48 \$	65 \$	118 \$	24 \$	156 \$

TROY	Finitions disponibles	GA 101 T	GA 331 T	GA 531 T	GA 12 T	GA 581 T
	11P Venetian bronze	MTO	MTO	MTO	MTO	MTO
	15 Nickel satin	9GA1010-133	9GA3310-129	9GA5310-207	9GA120-087	MTO
	26D Chrome satin	9GA1010-128	9GA3310-124	9GA5310-209	9GA120-082	MTO
	514 Noir mat	9GA1010-134	9GA3310-130	9GA5310-210	9GA120-088	MTO
	Quantité par caisse	12	12	12	6	12



DOWNTOWN GD 1471 - CARRÉE	GD 1471 Cylindre simple	
	Finitions disponibles	
	4	Laiton satin 9GD14710-040
	15	Nickel satin 9GD14710-026
	26	Chrome luisant 9GD14710-027
	26D	Chrome satin MTO
	514	Noir mat 9GD14710-031
	Prix courant 109 \$	
Quantité par caisse 12		



UPTOWN GD 1471 - RONDE	GD 1471 Cylindre simple	
	Finitions disponibles	
	15	Nickel satin MTO
	26	Chrome luisant MTO
	26D	Chrome satin MTO
	514	Noir mat MTO
	Prix courant 109 \$	
Quantité par caisse 12		




MIDTOWN GD 1471	GD 1471 Cylindre simple	
	Finitions disponibles	
	15	Nickel satin 9GD14710-035
	26	Chrome luisant 9GD14710-037
	26D	Chrome satin 9GD14710-038
	514	Noir mat 9GD14710-036
	Prix courant 109 \$	
Quantité par caisse 12		




GCD 9471	Finitions disponibles	GCD 9471 Cylindre simple - Square Face Latch	
		Cylindre simple - Square Face Latch	Cylindre simple - Loquet encastré
	15	Nickel satin 9GCD94710-059	9GCD94710-058
	514	Noir mat MTO	MTO
	Prix courant 100 \$		100 \$
Quantité par caisse 12		12	12




GD 9471/9371	Finitions disponibles	GD 9471 Cylindre simple	GD 9371 Cylindre double
	3BR Laiton luisant à vie	MTO	MTO
	11P Venetian bronze		MTO
	15 Nickel satin	9GD94710-095	MTO
	15A Nickel antique	MTO	MTO
	26 Chrome luisant	MTO	MTO
	26D Chrome satin	9GD94710-097	MTO
	514 Noir mat	9GD94710-099	MTO
	Prix courant	97 \$	124 \$
Quantité par caisse	12	12	



SSD 9471 - CARRÉE	Finitions disponibles	SSD 9471 Cylindre simple - SQT
	15 Nickel satin	9SSD94710-024
	26 Chrome luisant	9SSD94710-026
	26D Chrome satin	9SSD94710-028
	514 Noir mat	9SSD94710-030
	Prix courant	69 \$
Quantité par caisse	12	




*Veuillez commander 3HR UL comme GCD9471 SQT

SSD 9471 - RONDE	Finitions disponibles	SSD 9471 Cylindre simple - RDT
	15 Nickel satin	9SSD94710-023
	26 Chrome luisant	9SSD94710-025
	26D Chrome satin	9SSD94710-027
	514 Noir mat	9SSD94710-029
	Prix courant	69 \$
Quantité par caisse	12	




*Veuillez commander 3HR UL comme GCD9471 RDT

GCD 9571	Finitions disponibles		GCD 9571 Cylindre simple	GCD 9571 UL Cylindre simple 3HR UL
	15	Nickel satin	MTO	MTO
	26	Chrome luisant	MTO	MTO
	26D	Chrome satin	MTO	MTO
	26D	Noir mat	MTO	MTO
	Prix courant		101 \$	121 \$
Quantité par caisse		12	12	


*Smontré sans couvercle pour illustrer les deux cylindres.




GCD 9571 SQT	Finitions disponibles		GCD 9571 SQT Cylindre simple	GCD 9571 SQT UL Cylindre simple 3HR UL
	15	Nickel satin	MTO	MTO
	26	Chrome luisant	MTO	MTO
	26D	Chrome satin	MTO	MTO
	514	Noir mat	MTO	MTO
	Prix courant		101 \$	121 \$
Quantité par caisse		4	4	

*Smontré sans couvercle pour illustrer les deux cylindres.



SERRURE RONDE POUR PORTE COULISSANTE	Finitions disponibles		WR1030 Passage	WR1031 Intimité
	11P	Venetian bronze	9WR10300-020	9WR10310-020
	15	Nickel satin	9WR10300-016	9WR10310-016
	26	Chrome luisant	9WR10300-019	9WR10310-019
	26D	Chrome satin	9WR10300-018	9WR10310-018
	514	Noir mat	9WR10300-021	9WR10310-021
	Prix courant		41 \$	45 \$
Quantité par caisse		12	12	

SERRURE CARRÉE POUR PORTE COULISSANTE	Finitions disponibles		W1030 Passage	W1031 Intimité
	15	Nickel satin	9W10300-002	9W10310-009
	Prix courant		41 \$	45 \$
	Quantité par caisse		18	18

SUPPLÉMENT UL	MODÈLE/FONCTION	DESCRIPTION	
AJOUTEZ 20 \$	101UL Passage et penderie	Têtière fixe, 3 heures	L'écartement doit être précisé*
AJOUTEZ 20 \$	9471/9371 pènes dormants	Têtière fixe, 3 heures	Écartement réglable
AJOUTEZ 6,50 \$	101FD Passage et penderie	20 minutes carré, arrondi ou encastré	Écartement réglable
AJOUTEZ 6,50 \$	531/535 FD Serrure d'entrée à clé	20 minutes carré, arrondi ou encastré	Écartement réglable
AJOUTEZ 6,50 \$	1471/9471 FD pènes dormants	20 minutes carré, arrondi ou encastré	Écartement réglable
AJOUTEZ 6 \$	4-7/8 po (124 mm)	Gâche ASA	

REMARQUE : *2-3/4 po standard, 2-3/8 po facultatif

SUPPLÉMENT FRAIS DE FAÇONNAGE ET D'ESTAMPAGE

Façonnage de clé maîtresse - 3,50 \$
Façonnage de grete clé maîtresse - 7,00 \$
Façonnage de clé de projet - 10,00 \$
Façonnage de clé de construction - 5,25 \$
Façonnage de clés semblables - N/C
Estampage - Chaque clé/cylindre - NC
Estampage - Ne pas copier/reproduire - NC

Tous les produits Weiser satisfait la norme ASTM E 331 sur la pénétration de l'eau

SERRURES D'ENTRÉE À POIGNÉE

Préparation de la porte	Pênes dormants : Perçage transversal 2-1/8 po ou 1-1/2 po. Perçage du bord de porte 1 po Têtière 1 po x 2-1/4 po Poignée : Perçage transversal 2-1/8 po ou 1 po Perçage du bord de porte 1 po Têtière 1 po x 2-1/4 po
Écartement	Pêne dormant : Réglable à 2-3/8 po ou 2-3/4 po. Poignée : Réglable à 2-3/8 po ou 2-3/4 po
Épaisseur de porte	Portes standard de 1-3/4 po. 2-1/4 po en option. Non conçu pour les portes de 1-3/8 po
Cylindre	SmartKey standard, voir produit spécifique pour plus de disponibilité WS et KW
Têtières	1 po x 2-1/4 po. Coin rond, coin carré et encastré disponibles en boîte
Gâches	Pêne dormant : 1-7/8 po x 2-3/4 po Rayon rond ou carré standard dans la boîte Poignée : 2-1/4 po plein rebord. Rayon rond ou carré standard dans la boîte Disponibilité d'autres options
Pêne	Pêne dormant : 1 po, en acier. Poignée : Saillie de 1/2 po. Plaqué nickel
Sens des poignées	Spécifiez la sens des poignées sur tous les becs-de-cane courbes. Réversible sur tous les becs-de-cane droits
ANSI/BHMA	A156.5 Classe 1 (pour le pêne dormant)
ADA	N/D
UL	Se conforme à la cote de 20 minutes avec utilisation de têtière carrée, ronde ou encastrable

BECS-DE-CANE

Préparation de la porte	Perçage transversal 2-1/8 po Perçage du bord de porte 1 po. Têtière 1 po x 2-1/4 po
Écartement	Réglable à 2-3/8 po ou 2-3/4 po
Épaisseur de porte	Portes standard de 1-3/8 po - 1-3/4 po
Cylindre	SmartKey standard, voir produit spécifique pour plus de disponibilité WS et KW
Têtières	1 po x 2-1/4 po. Coin rond, coin carré et encastré disponibles en boîte
Gâches	2-1/4 po plein rebord. Disponibilité d'autres options
Pêne	Saillie de 1/2 po. Plaqué nickel
Sens des poignées	Préciser le sens seulement pour les becs-de-cane inactifs
ANSI/BHMA	A156.2 Classe 2
ADA	Les fonctions GCL 101 et GCL 12 se conforment aux exigences de la section 4.13.9 de l'ADA.
UL	Cote de résistance au feu, voir le produit spécifique pour la disponibilité



Tous les produits Weiser satisfait la norme ASTM E 331 sur la pénétration de l'eau

BOUTONS

Préparation de la porte	Perçage transversal 2-1/8 po. Perçage du bord de porte 1 po. Têtière 1 po x 2-1/4 po
Écartement	Réglable à 2-3/8 po ou 2-3/4 po. UL 2-3/4 po standard, 2-3/8 po en option
Épaisseur de porte	Portes standard de 1-3/8 po - 1-3/4 po. 2-1/4 po en option pour les modèles GCA 101 et GCA 531 seulement
Cylindre	SmartKey standard, voir produit spécifique pour plus de disponibilité WS et KW
Têtières	1 po x 2-1/4 po. Coin rond, coin carré et encastré disponibles en boîte
Gâches	2-1/4 po plein rebord. Disponibilité d'autres options
Pêne	Saillie de 1/2 po. Plaqué nickel
Sens des poignées	Réversible pour ouverture à droite ou à gauche
ANSI/BHMA	A156.2 Classe 2
ADA	N/D
UL	Cote de résistance au feu, voir le produit spécifique pour la disponibilité

PÊNES DORMANTS - GCD 9471, GD 1471

Préparation de la porte	Perçage transversal 2-1/8 po ou 1-1/2 po Perçage du bord de porte 1 po. Têtière 1 po x 2-1/4 po
Écartement	Réglable à 2-3/8 po ou 2-3/4 po
Épaisseur de porte	SMT 1-3/8 po - 1-3/4 po. KW C à G 1-3/4 po
Cylindre	SmartKey standard, voir produit spécifique pour plus de disponibilité WS et KW
Têtières	1 po x 2-1/4 po. Coin rond, coin carré et encastré disponibles en boîte
Gâches	Standard : Classe 1, 1- 7/8 po x 2-3/4 po. Disponibilité d'autres options
Pêne	Saillie de 1 po en acier
Sens des poignées	Réversible pour ouverture à droite ou à gauche
ANSI/BHMA	A156.2 Classe 1
ADA	La poignée Intérieur se conforme aux exigences de la section 4.13.9 de l'ADA
UL	Cote de résistance au feu, voir le produit spécifique pour la disponibilité

Tous les produits Weiser satisfait la norme ASTM E 331 sur la pénétration de l'eau

KEY CONTROL PÊNES DORMANTS

Préparation de la porte	Perçage transversal 2-1/8 po ou 1-1/2 po Perçage du bord de porte 1 po. Têtière 1 po x 2-1/4 po
Épaisseur de porte	1-3/8 po - 1-3/4 po
Cylindre	2 cylindres SmartKey : 1 cylindre SmartKey standard pour utilisateurs 1 nouveau chemin de clé sécuritaire breveté pour Key Control
Têtières	1 po x 2-1/4 po
Gâches	1-1/8 po x 2-3/4 po
Pêne	Saillie de 1 po en acier
ANSI/BHMA	A156.5 Classe 2
ADA	La poignée Intérieur se conforme aux exigences de la section 4.13.9 de l'ADA
UL	Toutes les fonctions UL à verrou à têtière se conforment à la cote de résistance au feu de 3 heures. Se conforme à la cote de 20 minutes avec utilisation de têtière carrée, ronde ou encastrable. UL Ref# R10923

PÊNES DORMANTS - GD 9471, SSD 9471

Préparation de la porte	9471 Perçage transversal 2-1/8 po ou 1-1/2 po Perçage du bord de porte 1 po Têtière 1 po x 2-1/4 po
Écartement	Réglable à 2-3/8 po ou 2-3/4 po
Épaisseur de porte	1-3/8 po - 1-3/4 po standard. 2-1/4 po en option
Cylindre	SmartKey standard, voir produit spécifique pour plus de disponibilité WS et KW
Têtières	1 po x 2-1/4 po. Coin rond, coin carré et encastré disponibles en boîte
Gâches	1-1/8 po x 2-3/4 po Disponibilité d'autres options
Pêne	Saillie de 1 po, en acier
Sens des poignées	Réversible pour ouverture à droite ou à gauche.
ANSI/BHMA	A156.2 Classe 2
ADA	La poignée Intérieur se conforme aux exigences de la section 4.13.9 de l'ADA
UL	Cote de résistance au feu, voir le produit spécifique pour la disponibilité

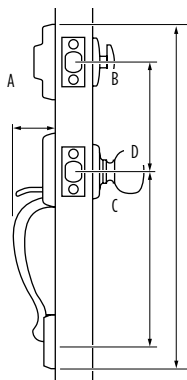


Tous les produits Weiser satisfait la norme ASTM E 331 sur la pénétration de l'eau

SERRURES POUR PORTE COULISSANTE

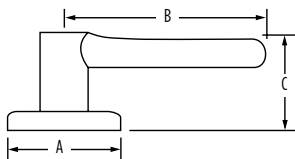
Préparation de la porte	Perçage de la face de 2-1/8 po, perçage du bord de 1 po
Écartement	2-3/8 po
Épaisseur de porte	Réglable pour 1-3/8 po ou 1-3/4 po
Têtières	1 po x 2-1/4 po, à coins ronds, en acier. Convient aux portes plates et à chanfrein
Gâches	1-1/8 po x 2-3/4 po à coins carrés avec boîte de gâche et renforcement de cadre en bois, en acier. Fonction intimité seulement.
Boulonnerie	Vis plates or cruciformes standard. N° 8 x 1/2 po pour le verrou, n° 8 x 1/2 po pour la gâche
Sens d'ouverture de la porte	Bidirectionnelle

SERRURES D'ENTRÉE À POIGNÉE



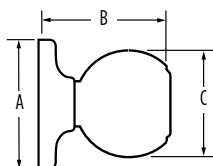
Design	A	B	C	D
Ashfield	2-21/32po	5-1/2po	8-13/32po par 9-11/16po	17-3/4po
Augusta	2-13/64po	5-1/2po	9-11/16po	17-45/64po
Avalon	2-21/32po	5-1/2po	8-13/32po par 9-11/16po	18-5/32po
Hawthorne	2-7/8po	5-1/2po	8-13/32po	17-9/16po
Prague	2-25/32po	5-1/2po	8-13/32po par 9-11/16po	17-23/32po
Prescott	3-1/16"	5-1/2"	8-13/32po par 9-11/16po	17-13/16"
San Clemente	2-5/8po	5-1/2po	8-13/32po par 9-11/16po	17-29/32po
Shelburne	2-7/8po	5-1/2po	8-13/32po	18-1/4po
Tavaris	2-17/32po	5-1/2po	9-11/16po	18po
Vancouver	2-21/32po	5-1/2po	8-13/32po par 9-11/16po	18po

BECS-DE-CANE



Design	A	B	C	C (à clé)
Ashfield	2-5/8 po	4-3/16 po	2-9/16 po	2-7/8 po
Aspen	2-5/8 po	4 po	2-19/32 po	
Avalon	2-5/8 po	4-1/4 po	2-1/2 po	2-7/8 po
Dane	2-5/8 po	3-11/16 po	2-1/2 po	
Galiano	2-5/8 po	4 po	2-15/32 po	
Halifax (Rosette ronde)	2-11/16 po	4-1/4 po	2-1/4 po	2-9/16 po
Halifax (Rosette carrée)	2-11/16 po	4-15/32 po	2-1/4 po	2-9/16 po
Lisbon (Rosette ronde)	2-11/16 po	4-7/32 po	2-1/4 po	2-9/16 po
Lisbon (Rosette carrée)	2-11/16 po	4-7/32 po	2-1/4 po	2-9/16 po
Katella	2-11/16 po	4-1/4 po	2-15/32 po	
Katella (Keyed)	2-11/16 po	4-1/4 po	2-3/8 po	2-9/16 po
Milan (Rosette ronde)	2-11/16 po	4-5/32 po	2-1/4 po	2-9/16 po
Milan (Rosette carrée)	2-11/16 po	4-5/32 po	2-1/4 po	2-9/16 po
Montreal (Rosette ronde)	2-11/16 po	4-7/32 po	2-1/4 po	2-9/16 po
Montreal (Rosette carrée)	2-11/16 po	4-7/32 po	2-1/4 po	2-9/16 po
Prague	2-11/16 po	4-7/32 po	2-1/4 po	2-9/16 po
Singapore (Rosette ronde)	2-11/16 po	4-7/32 po	2-9/16 po	
Singapore (Rosette carrée)	2-11/16 po	4-7/32 po	2-9/16 po	
Sydney (Rosette ronde)	2-11/16 po	4-1/4 po	2-1/4 po	2-9/16 po
Sydney (Rosette carrée)	2-11/16 po	4-1/4 po	2-1/4 po	2-9/16 po
Toluca	2-5/8 po	4-7/32 po	2-3/32 po	

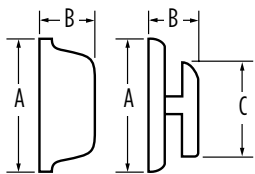
BOUTONS



Design	A	B	C
Cambie	2-5/8 po	2-13/32 po	2-6/7 po
Hancock	2-5/8 po	2-3/4 po	2-3/8 po
Huntington	2-5/8 po	2-15/16 po	2-1/8 po
Phoenix	2-5/8 po	2-7/16 po	2-3/16 po
Prague	2-5/8 po	2-7/16 po	2-3/16 po
Troy	2-5/8 po	2-5/16 po	2-1/16 po
Wickham	2-13/16 po	2-7/16 po	2-3/8 po

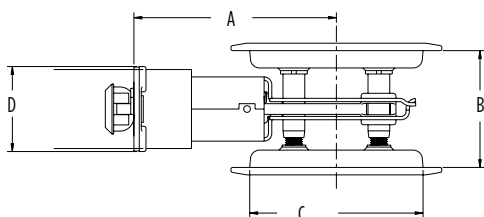


PÊNES DORMANTS



Design	A	B	C
GD 1471 Uptown Intérieur	2-5/8 po	1-3/8 po	1-21/32 po
GD 1471 Uptown Extérieur	2-5/8 po	9/16 po	N/A
GD 1471 Downtown Intérieur	2-5/8 po	1-7/16 po	1-21/32 po
GD 1471 Downtown Extérieur	2-5/8 po	1/2 po	N/A
GD 1471 Midtown Intérieur	2-5/8 po	1-7/16 po	1-21/32 po
GD 1471 Midtown Extérieur	2-5/8 po	1/2 po	N/A
GCD 9471 Intérieur	2-9/16 po	1-5/32 po	1-13/16 po
GCD 9471 Extérieur	2-5/8 po	1-1/16 po	
GCD 9571 Intérieur	2-9/16 po	1-5/32 po	1-13/16 po
GCD 9571 Extérieur	3 po	1-5/8 po	
GD 9471	2-9/16 po	1-1/16 po	1-3/4 po
SSD 9471 Ronde Intérieur	2-17/32 po	1-13/32 po	1-11/16 po
SSD 9471 Ronde Extérieur	2-17/32 po	15/16 po	N/A
SSD 9471 Carrée Intérieur	2-17/32 po	1-13/32 po	1-11/16 po
SSD 9471 Carrée Extérieur	2-19/32 po	15/16 po	N/A

SERRURES POUR PORTE COULISSANTE




Design	A	B	C	D
Passage	2-3/8 po	1-3/8 po or 1-3/4 po	2-1/8 po	1 po
Intimité	2-3/8 po	1-3/8 po or 1-3/4 po	2-1/8 po	1 po



ELEMENTS

EMBALLAGE STANDARD



SERRURES D'ENTRÉE À
POIGNÉE GROUPE A

Fonction

GAC 9771
Cylindre simple

Prix courant

185 \$

AMADOR

Finitions disponibles

GAC9771 AMD



15 Nickel satin 9GAC97710-006

26D Chrome satin 9GAC97710-007

514 Noir mat 9GAC97710-009

Quantité par caisse

6



20 min.

SERRURES D'ENTRÉE À
POIGNÉE GROUPE B

Fonction

GAC 9771
Cylindre simple

Prix courant

158 \$

KINGSWAY

Finitions disponibles

GAC9771 KNH



11P Venetian bronze MTO

15 Nickel satin 9GAC97710-002

26D Chrome satin 9GAC97710-004

Quantité par caisse

6



20 min.

REMARQUE : toutes les serrures d'entrée commetées en emballage standard NE CONTIENNENT PAS DE GARNITURE Intérieur (LESS INTÉRIEUR PACK ou LIP).
Les garnitures Intérieurs doivent être commetées séparément.



Fonction	GAC/GLC 9675 Cylindre simple
Prix courant	61 \$

BECS-DE-CANE	15	26	26D	514
Alfini	9GLC96750-030			
Breton Ronde	9GLC96750-050	9GLC96750-051		MTO
Breton Carrée	9GLC96750-046	9GLC96750-048	9GLC96750-049	9GLC96750-047
Casey Ronde	9GLC96750-062			9GLC96750-063
Casey Carrée	9GLC96750-060			9GLC96750-061
	9GLC96750-058			9GLC96750-059
Holis Ronde	9GLC96750-056	9GLC96750-057		MTO
Hollis Carrée	9GLC96750-052	9GLC96750-055	9GLC96750-054	9GLC96750-053
Kim	9GLC96750-032		9GLC96750-033	
Tristan Carrée - Main gauche	9GLC96750-042	MTO	MTO	9GLC96750-044
Tristan Carrée - Main droite	9GLC96750-043	MTO	MTO	9GLC96750-045
Quantité par caisse	4	4	4	4

BOUTONS	15	26D
Beverly		MTO
Fairfax	9GAC96750-037	9GAC96750-038
Quantité par caisse	4	4

Intro


Electroniques

Emballage standard


Emballage visuel

Pièces


BECS-DE-CANE GROUPE A	Fonction	101 Passage et penderie	331 Chambre à coucher et salle de bains	535 Serrure à clé	12 Inactif
	Prix courant	71 \$	80 \$	122 \$	45 \$

BRETON - ROSETTE CARRÉE	Finitions disponibles		GLC 101 BRNL	GLC 331 BRNL	GLC 535 BRNL	GLC 12 BRNL
		15	Nickel satin	9GLC1010-062	9GLC3310-062	9GLC5350-090
26		Chrome luisant	9GLC1010-064	9GLC3310-064	9GLC5350-092	9GLC120-094
26D		Chrome satin	9GLC1010-065	9GLC3310-065	9GLC5350-093	9GLC120-095
514		Noir mat	9GLC1010-063	9GLC3310-063	9GLC5350-091	9GLC120-093
Quantité par caisse			12	12	6	12



BRETON - ROSETTE RONDE	Finitions disponibles		GLC 101 BRNL	GLC 331 BRNL	GLC 535 BRNL	GLC 12 BRNL
		15	Nickel satin	9GLC1010-066	9GLC3310-066	MTO
26		Chrome luisant	9GLC1010-067	9GLC3310-067	MTO	9GLC120-097
514		Noir mat	MTO	MTO	MTO	MTO
Quantité par caisse			12	12	6	12



HENLEY	Finitions disponibles		GLC 101 HYL FD	GLC 331 HYL	GLC 535 HYL	GLC 12 HYL
		15	Nickel satin	9GLC1010-083	9GLC3310-083	9GLC5350-107
514		Noir mat	9GLC1010-084	9GLC3310-084	9GLC5350-108	9GLC120-114
Quantité par caisse			12	12	6	12




BECS-DE-CANE GROUPE B	Fonction	101 Passage et penderie	331 Chambre à coucher et salle de bains	535 Serrure à clé	12 Inactif
	Prix courant	65 \$	74 \$	116 \$	39 \$

ALFINI	Finitions disponibles	GLC 101 AI	GLC 331 AI	GLC 535 AI	GLC 12 AI
	15 Nickel satin	9GLC1010-048	9GLC3310-050	9GLC5350-082	9GLC120-071
	Quantité par caisse	12	12	12	6




KIM	Finitions disponibles	GLC 101 KML	GLC 331 KML	GLC 535 KML	GLC 12 KML
	15 Nickel satin	9GLC1010-051	9GLC3310-053	9GLC5350-084	9GLC120-072
	26D Chrome satin	9GLC1010-050	9GLC3310-052	9GLC5350-086	9GLC120-070
	Quantité par caisse	12	12	12	6



CASEY - ROSETTE CARRÉE	Finitions disponibles	GLC 101 CSL FD	GLC 331 CSL	GLC 535 CSL	GLC 12 CSL
	15 Nickel satin	9GLC1010-085	9GLC3310-085	9GLC5350-109	9GLC120-115
	514 Noir mat	9GLC1010-086	9GLC3310-086	9GLC5350-110	9GLC120-116
	Quantité par caisse	12	12	6	12



CASEY - ROSETTE RONDE	Finitions disponibles	GLC 101 CSL FD	GLC 331 CSL	GLC 535 CSL	GLC 12 CSL
	15 Nickel satin	9GLC1010-087	9GLC3310-087	9GLC5350-111	9GLC120-117
	514 Noir mat	9GLC1010-088	9GLC3310-088	9GLC5350-112	9GLC120-118
	Quantité par caisse	12	12	6	12



Intro

Électroniques

Emballage standard

Emballage visuel

Pièces



SmartKey est standard sur tous les produits Weiser à clé






Entrée de clé avec cylindre P&T en option









Classements de résistance au feu

MTO = Sur commande


BECS-DE-CANE GROUPE B	Fonction	101 Passage et penderie	331 Chambre à coucher et salle de bains	535 Serrure à clé	12 Inactif LH	12 Inactif RH
	Prix courant	65 \$	74 \$	116 \$	39 \$	39 \$

HOLLIS - ROSETTE CARRÉE		Finitions disponibles	GLC 101 HSL	GLC 331 HSL	GLC 535 HSL	GLC 12 HSL
   20 min.	15	Nickel satin	9GLC1010-075	9GLC3310-075	9GLC5350-101	9GLC120-105
	26	Chrome luisant	9GLC1010-078	9GLC3310-078	9GLC5350-104	9GLC120-108
	26D	Chrome satin	9GLC1010-077	9GLC3310-077	9GLC5350-103	9GLC120-107
	514	Noir mat	9GLC1010-076	9GLC3310-076	9GLC5350-102	9GLC120-106
	Quantité par caisse			12	12	12

HOLLIS - ROSETTE RONDE		Finitions disponibles	GLC 101 HSL	GLC 331 HSL	GLC 535 HSL	GLC 12 HSL	
   20 min.	15	Nickel satin	9GLC1010-079	9GLC3310-079	MTO	9GLC120-109	
	26	Chrome satin	9GLC1010-080	9GLC3310-080	MTO	9GLC120-110	
	514	Noir mat	MTO	MTO	MTO	MTO	
	Quantité par caisse			12	12	12	6


TRISTAN - ROSETTE CARRÉE		Finitions disponibles	GLC 101 TSL	GLC 331 TSL	GLC 535 TSL	GLC 12 TSL LH	GLC 12 TSL RH
   20 min.	15	Nickel satin	9GLC1010-060	9GLC3310-060	9GLC5350-088	9GLC120-088	9GLC120-089
	26	Chrome luisant	MTO	MTO	MTO	MTO*	MTO*
	26D	Chrome satin	MTO	MTO	MTO	MTO*	MTO*
	514	Noir mat	9GLC1010-061	9GLC3310-061	9GLC5350-089	9GLC120-090	9GLC120-091
	Quantité par caisse			12	12	12	6

BOUTONS GROUPE A	Fonction	101 Passage et penderie	331 Chambre à coucher et salle de bains	531 Serrure à clé	12 Inactif
	Prix courant	42 \$	51 \$	77 \$	24 \$

FAIRFAX	Finitions disponibles	GAC 101 F	GAC 331 F	GAC 531 F	GAC 12 F
	15 Nickel satin	9GAC1010-042	9GAC3310-037	9GAC5310-078	9GAC120-033
	26D Chrome satin	9GAC1010-039	9GAC3310-034	9GAC5310-075	9GAC120-030
	Quantité par caisse	12	12	12	6



BOUTONS GROUPE B	Fonction	101 Passage et penderie	331 Chambre à coucher et salle de bains	531 Serrure à clé	12 Inactif	581 Réserve
	Prix courant	39 \$	48 \$	74 \$	22 \$	105 \$

BEVERLY	Finitions disponibles	GAC 101 B	GAC 331 B	GAC 531 B	GAC 12 B	GAC 581 B
	26D Chrome satin	MTO	MTO	MTO	MTO	MTO
	Quantité par caisse	12	12	12	6	12



	Fonction	101 Passage et penderie	301 Chambre à coucher et salle de bains	501 Serrure à clé	581 Réserve
	Prix courant	39 \$	48 \$	62 \$	87 \$

BEVERLY	Finitions disponibles	GAC 101 B	GAC 301 B	GAC 501 B	GAC 581 B
	9/32D Bright Bronze/Chrome satin	9GAC1010-045	9GAC3010-006	9GAC5010-011	9GAC5810-005
	Quantité par caisse	12	12	12	12



REMARQUE : 9/32D avec un axe carré traditionnel
9/32D utilise des chemins de clé Weiser traditionnel

GDC 9471



Finitions disponibles

GDC 9471
Cylindre simple

15 Nickel satin 9GDC94710-068

26D Chrome satin 9GDC94710-070

514 Noir mat MTO

Prix courant 54 \$

Quantité par caisse 12



20 min.

GDC 9471 SQT



Finitions disponibles

GDC 9471 SQT
Cylindre simple

15 Nickel satin 9GDC94710-069

26 Chrome luisant MTO

26D Chrome satin 9GDC94710-071

514 Noir mat 9GDC94710-072

Prix courant 59 \$

Quantité par caisse 12



20 min.

GDC 9471 RDT



Finitions disponibles

GDC 9471 RDT
Cylindre simple

15 Nickel satin 9GDC94710-076

26 Chrome luisant 9GDC94710-077

514 Noir mat MTO

Prix courant 60 \$

Quantité par caisse 12



20 min.



ELEMENTS

SUPPLÉMENT UL	MODÈLE/FONCTION	DESCRIPTION	
AJOUTEZ 6,50 \$	101FD Passage et penderie	20 minutes carré, arrondi ou encastré	Écartement réglable
AJOUTEZ 6,50 \$	531/535 FD Serrure d'entrée à clé	20 minutes carré, arrondi ou encastré	Écartement réglable
AJOUTEZ 6,50 \$	9471 FD Pênes dormants	20 minutes carré, arrondi ou encastré	Écartement réglable
AJOUTEZ 6 \$	4 7/8 po (124 mm)	Gâche ASA	

REMARQUE : *2-3/4 po standard, 2-3/8 po facultatif

SUPPLÉMENT	FRAIS DE FAÇONNAGE ET D'ESTAMPAGE
	Façonnage de clé maîtresse - 3,50 \$
	Façonnage de grete clé maîtresse - 7,00 \$
	Façonnage de clé de projet - 10,00 \$
	Façonnage de clé de construction - \$5.25
	Façonnage de clés semblables - N/C
	Estampage - Chaque clé/cylindre - N/C
	Estampage - Ne pas copier/reproduire - N/C

Tous les produits Elements satisfait la norme ASTM E 331 sur la pénétration de l'eau

SERRURES D'ENTRÉE À POIGNÉE

Préparation de la porte	Pênes dormants : Perçage transversal 2-1/8 po ou 1-1/2 po Perçage du bord de porte 1 po Têtière 1 po x 2-1/4 po Poignée : Perçage transversal 2-1/8 po ou 1 po Perçage du bord de porte 1 po Têtière 1 po x 2-1/4 po
Écartement	Pêne dormant : Réglable à 2-3/8 po ou 2-3/4 po. Poignée : Réglable à 2-3/8 po ou 2-3/4 po.
Épaisseur de porte	Portes standard de 1-3/4 po. 2-1/4 po en option. Non conçu pour les portes de 1-3/8 po.
Cylindre	SmartKey ou KW ou WS 5 goupilles
Têtières	1 po x 2-1/4 po
Gâches	Préciser coins arrondis ou coins carrés ou encastrable. Pêne dormant : 1-1/8 po x 2-3/4 po. Préciser coins arrondis ou coins carrés. Poignée : 2-1/4 po plein rebord. Préciser coins arrondis ou coins carrés. Disponibilité d'autres options.
Pêne	Pêne dormant : 1 po. Poignée : Saillie de 1/2 po.
Sens des poignées	Réversible pour ouverture à droite ou à gauche.
ANSI/BHMA	A156.5 Classe 3 (pour le pêne dormant)
ADA	N/D
UL	Se conforme à la cote de 20 minutes avec utilisation de têtière carrée, ronde ou encastrable

BECS-DE-CANE

Préparation de la porte	Perçage transversal 2-1/8 po Perçage du bord de porte 1 po Têtière 1 po x 2-1/4 po
Écartement	Réglable à 2-3/8 po ou 2-3/4 po UL 2- 3/4 po standard, 2-3/8 po en option
Épaisseur de porte	Portes stanard de 1-3/8 po – 1-3/4 po. 2-1/4 po en option pour les modèles GLC 101
Cylindre	SmartKey ou KW ou WS 5 goupilles
Têtières	1 po x 2-1/4 po. Préciser coins arrondis ou carrés ou encastrable
Gâches	2-1/4 po plein rebord Préciser coins arrondis ou coins carrés. Disponibilité d'autres options
Pêne	Saillie de 1/2 po
Sens des poignées	Préciser le sens seulement pour les becs-de-cane inactifs
ANSI/BHMA	A156.2 Classe 3
ADA	Les fonctions GLC 101 et GLC 12 se conforment aux exigences de la section 4.13.9 de l'ADA
UL	Se conforme à la cote de 20 minutes avec utilisation de têtière carrée, ronde ou encastrable

Tous les produits Elements satisfait la norme ASTM E 331 sur la pénétration de l'eau

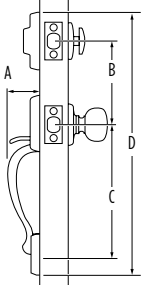
BOUTONS

Préparation de la porte	Perçage transversal 2-1/8 po Perçage du bord de porte 1 po Têtière 1 po x 2-1/4 po
Écartement	Réglable à 2-3/8 po ou 2-3/4 po. UL 2-3/4 po standard, 2-3/8 po en option
Épaisseur de porte	Portes standard de 1-3/8 po - 1-3/4 po 2-1/4 po en option pour les modèles GAC 101
Cylindre	Smartkey ou KW ou WS 5 goupilles
Têtières	1 po x 2-1/4 po. Préciser coins arrondis ou coins carrés ou encastrable
Gâches	2-1/4 po plein rebord. Préciser coins arrondis ou coins carrés Disponibilité d'autres options
Pêne	Saillie de 1/2 po. Plaqué nickel
Sens des poignées	Réversible pour ouverture à droite ou à gauche.
ANSI/BHMA	A156.2 Classe 3
ADA	N/D
UL	Se conforme à la cote de 20 minutes avec utilisation de têtière carrée, ronde ou encastrable

PÊNES DORMANTS

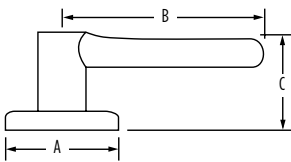
Préparation de la porte	Perçage transversal 1-1/2 po Perçage du bord de porte 1 po Têtière 1 po x 2-1/4 po
Écartement	Réglable à 2-3/8 po ou 2-3/4 po
Épaisseur de porte	1-3/8 po - 1-3/4 po standard
Cylindre	Smartkey ou KW ou WS 5 goupilles
Têtières	1 po x 2-1/4 po. Préciser coins arrondis ou coins carrés ou encastrable
Gâches	Standard : 1-1/8 po x 2-3/4 po Préciser coins arrondis ou coins carrés. Disponibilité d'autres options.
Pêne	Saillie de 1 po
Sens des poignées	Réversible pour ouverture à droite ou à gauche
ANSI/BHMA	A156.2 Classe 3
ADA	La poignée Intérieur se conforme aux exigences de la section 4.13.9 de l'ADA
UL	Se conforme à la cote de 20 minutes avec utilisation de têtière carrée, ronde ou encastrable

SERRURES D'ENTRÉE À POIGNÉE



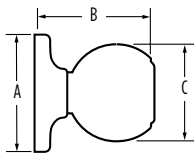
Design	A	B	C	D
Amador	2-3/32 po	5-1/2 po	9-11/32 po	17-15/32 po
Brentwood	2-1/32 po	5-1/2 po	8-13/32 po	18-1/16 po
Henley	2-5/32 po	5-1/2 po	8-13/32 po	17-5/16 po
Kingsway	2-7/32 po	5-1/2 po	8-13/32 po	17-7/16 po

BECS-DE-CANE



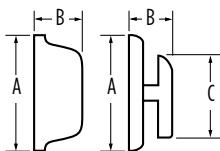
Design	A	B	C	C (à clé)
Alfini	2-5/8 po	3-3/4 po	2-1/4 po	2-5/8 po
Belmont	2-5/8 po	3-3/4 po	2-1/4 po	2-5/8 po
Breton Rosette Carrée	2-5/8 po	4 po	2-7/16 po	
Breton Rosette Ronde	2-5/8 po	4 po	2-7/16 po	
Henley	2-5/8 po	4-3/32 po	2-9/16 po	2-19/32 po
Hollis Rosette Carrée	2-5/8 po	4-4/32 po	2-12/32 po	
Hollis Rosette Ronde	2-5/8 po	4-4/32 po	2-12/32 po	
Kim	2-5/8 po	3-5/8 po	1-15/16 po	2-5/8 po
Tristan	2-5/8 po	4-7/16 po	1-7/8 po	2-7/16 po

BOUTONS



Design	A	B	C
Beverly	2-19/32 po	2-7/16 po	2 po
Fairfax	2-5/8 po	2-11/32 po	1-15/16 po
Yukon	2-5/8 po	2-23/32 po	1-7/8 po

PÊNES DORMANTS



Design	A	B	C
GDC 9471	2-1/2 po	1-1/8 po	1-3/4 po






SAFE LOCK



EMBALLAGE STANDARD



DAYLON	Fonction	Passage et penderie Loquet 4L	Chambre à coucher et salle de bains - Loquet 4L	Inactif	3HR UL passage et penderie
	Prix courant	53 \$	59 \$	33 \$	74 \$

DAYLON	Finitions disponibles	SL1000DAL	SL3000DAL	SL7000DAL	SL1002DAL
 	15 Nickel satin	9SL10000-077	9SL30000-074	9SL70000-052	MTO
	26 Chrome luisant	9SL10000-078	9SL30000-075	9SL70000-053	MTO
	26D Chrome satin	9SL10000-079	9SL30000-076	9SL70000-054	MTO
	514 Noir mat	9SL10000-081	9SL30000-078	9SL70000-056	MTO
	Quantité par caisse		20	20	20
 	15 Nickel satin	9SL10000-082	9SL30000-079	9SL70000-057	MTO
	26 Chrome luisant	9SL10000-083	9SL30000-080	9SL70000-058	MTO
	26D Chrome satin	MTO	MTO	MTO	MTO
	514 Noir mat	9SL10000-084	9SL30000-081	9SL70000-059	MTO
	Quantité par caisse		20	20	20

GRAPEVINE GROUPE A	Fonction	Passage et penderie - Loquet à têtère carrée	Passage et penderie - Loquet encastré	Chambre à coucher et salle de bains - Loquet à têtère carrée	Chambre à coucher et salle de bains - Loquet encastré	Inactif	3HR UL passage et penderie
	Prix courant	46 \$	46 \$	53 \$	53 \$	25 \$	67 \$

GRAPEVINE	Finitions disponibles	SL1000GV	SL1000GV	SL3000GV	SL3000GV	SL7000GV	SL1002GV
 	15 Nickel satin	9SL10000-051	9SL10000-070	9SL30000-051	9SL30000-069	9SL70000-039	MTO
	Quantité par caisse	20	20	20	20	20	20

Intro


Électroniques

Emballage standard

Emballage visuel





Pièces

WINSTON GROUPE A	Fonction	Passage et penderie - Loquet à têtère carrée	Passage et penderie - Loquet encastré	Chambre à coucher et salle de bains - Loquet à têtère carrée	Chambre à coucher et salle de bains - Loquet encastré	Serrure à clé - Loquet à têtère carrée	Serrure à clé - Loquet encastré	Inactif	3HR UL passage et penderie
	Prix courant	45 \$	45 \$	51 \$	51 \$	66 \$	66 \$	24 \$	66 \$

WINSTON	Finitions disponibles	SL1000WI	SL1000WI	SL3000WI	SL3000WI	SL5000WI	SL5000WI	SL7000WI	SL1002WI
	11P Venetian bronze	MT0	MT0	MT0	MT0	MT0	MT0	MT0	MT0
  	15 Nickel satin	9SL10000-058	9SL10000-057	9SL30000-057	9SL30000-056	9SL50000-097	9SL50000-096	9SL70000-043	MT0
	Quantité par caisse	20	20	20	20	20	20	20	20

20 min. 3 Heures

WINSTON GROUPE B	Fonction	Passage et penderie - Loquet à têtère carrée	Passage et penderie - Loquet encastré	Chambre à coucher et salle de bains - Loquet à têtère carrée	Chambre à coucher et salle de bains - Loquet encastré	Serrure à clé - Loquet à têtère carrée	Serrure à clé - Loquet encastré	Inactif	3 HR UL passage et penderie
	Prix courant	42 \$	42 \$	48 \$	48 \$	63 \$	63 \$	21 \$	63 \$

WINSTON	Finitions disponibles	SL1000WI	SL1000WI	SL3000WI	SL3000WI	SL5000WI	SL5000WI	SL7000WI	SL1002WI
	26D Chrome satin	9SL10000-061	9SL10000-060	9SL30000-060	9SL30000-059	9SL50000-100	9SL50000-099	9SL70000-044	MT0
  	Quantité par caisse	20	20	20	20	20	20	20	20

20 min. 3 Heures

Intro


Électroniques

Emballage standard

Emballage visuel

Pièces

LAYTON GROUPE A	Fonction	Passage et penderie - Loquet à têtère carrée	Passage et penderie - Loquet encastré	Chambre à coucher et salle de bains - Loquet à têtère carrée	Chambre à coucher et salle de bains - Loquet encastré	Inactif LH	Inactif RH	3HR UL Passage et penderie
	Prix courant	48 \$	48 \$	55 \$	55 \$	27 \$	27 \$	69 \$

LAYTON	Finitions disponibles	SL1000LY	SL1000LY	SL3000LY	SL3000LY	SL7000LY	SL7000LY	SL1002LY
	15 Nickel satin	9SL10000-045	9SL10000-044	9SL30000-045	9SL30000-044	9SL70000-033	9SL70000-034	MT0
	26D Chrome satin	MT0	MT0	MT0	MT0	MT0	MT0	MT0
	Quantité par caisse	20	20	20	20	20	20	20



20 min. 3 Heures


WESTLEY	Fonction	Passage et penderie - Loquet à têtère carrée	Passage et penderie - Loquet encastré	Chambre à coucher et salle de bains - Loquet à têtère carrée	Chambre à coucher et salle de bains - Loquet encastré	Inactif	3HR UL passage et penderie
	Prix courant	53 \$	53 \$	59 \$	59 \$	32 \$	74 \$

WESTLEY	Finitions disponibles	SL1000WTL	SL1000WTL	SL3000WTL	SL3000WTL	SL7000GV	SL1002WTL
	15 Nickel satin	9SL10000-066	9SL10000-065	9SL30000-065	9SL30000-064	9SL70000-047	MT0
	26 Chrome luisant	MT0	9SL10000-076	MT0	9SL30000-073	9SL70000-051	MT0
	26D Chrome satin	MT0	9SL10000-067	MT0	9SL30000-066	9SL70000-048	MT0
	Quantité par caisse	20	20	20	20	20	20




20 min. 3 Heures

REGINA GROUPE A	Fonction	Passage et penderie - Loquet à têtère carrée	Passage et penderie - Loquet encastré	Chambre à coucher et salle de bains - Loquet à têtère carrée	Chambre à coucher et salle de bains - Loquet encastré	Serrure à clé - Loquet à têtère carrée	Serrure à clé - Loquet encastré	Inactif	3HR UL passage et penderie	3HR UL serrure à clé
	Prix courant	27 \$	27 \$	30 \$	30 \$	42 \$	42 \$	17 \$	48 \$	62 \$

REGINA	Finitions disponibles	SK1000RG	SK1000RG	SK3000RG	SK3000RG	SK5000RG	SK5000RG	SK7000RG	SK1002RG	SK5002RG
	15 Nickel satin	9SK10000-040	9SK10000-039	9SK30000-040	9SK30000-039	9SK50000-057	9SK50000-056	9SK70000-022	MTO	MTO
	Quantité par caisse	30	30	30	30	30	30	30	30	30



REGINA GROUPE B	Fonction	Passage et penderie - Loquet à têtère carrée	Passage et penderie - Loquet encastré	Chambre à coucher et salle de bains - Loquet à têtère carrée	Chambre à coucher et salle de bains - Loquet encastré	Serrure à clé - Loquet à têtère carrée	Serrure à clé - Loquet encastré	Inactif	3HR UL Passage et penderie	3HR UL Serrure à clé
	Prix courant	24 \$	24 \$	27 \$	27 \$	40 \$	40 \$	14 \$	45 \$	60 \$

REGINA	Finitions disponibles	SK1000RG	SK1000RG	SK3000RG	SK3000RG	SK5000RG	SK5000RG	SK7000RG	SK1002RG	SK5002RG
	26D Chrome satin	9SK10000-044	9SK10000-043	9SK30000-044	9SK30000-043	9SK50000-061	9SK50000-059	9SK70000-024	MTO	MTO
	Quantité par caisse	30	30	30	30	30	30	30	30	30



Intro

Électroniques

Emballage standard

Emballage visuel

Pièces

Intro

Électroniques

Emballage standard

Emballage visuel

Pièces

PÊNES DORMANTS GROUPE A	Fonction	Cylindre simple - CARRÉE Faced Latch	Cylindre simple - Loquet encastré	3HR UL Cylindre simple
	Prix courant	32 \$	32 \$	52 \$

9100	Finitions disponibles	SD9100	SD9100	SD9102
------	-----------------------	--------	--------	--------



15	Nickel satin	MTO	MTO	MTO
Quantité par caisse		12	12	12



20 min.

PÊNES DORMANTS GROUPE B	Fonction	Cylindre simple - CARRÉE Faced Latch	Cylindre simple - Loquet encastré	3HR UL Cylindre simple
	Prix courant	30 \$	30 \$	50 \$

9100	Finitions disponibles	SD9100	SD9100	SD9102
------	-----------------------	--------	--------	--------



26D	Chrome satin	MTO	MTO	MTO
Quantité par caisse		12	12	12



20 min.

SUPPLÉMENT UL	MODÈLE/FONCTION	DESCRIPTION	
AJOUTEZ 6,50 \$	101FD Passage et penderie	20 minutes carré, arrondi ou encastré	Écartement réglable
AJOUTEZ 6,50 \$	531/535 FD Serrure d'entrée à clé	20 minutes carré, arrondi ou encastré	Écartement réglable
AJOUTEZ 6,50 \$	9471 FD Pênes dormants	20 minutes carré, arrondi ou encastré	Écartement réglable
AJOUTEZ 6 \$	4 7/8 po (124 mm)	Gâche ASA	

SERRURES D'ENTRÉE À POIGNÉE

Préparation de la porte	Pênes dormants : Perçage transversal 2-1/8 po ou 1-1/2 po. Perçage du bord de porte 1 po Têtière 1 po x 2-1/4 po	Gâches	Pêne dormant : 1 po x 2-1/4 po Préciser coins arrondis, coins carrés ou plein rebord (5303) Poignée : 2-1/4 po plein rebord. Préciser coins arrondis ou coins carrés
Écartement	Pêne dormant : Réglable à 2-3/8 po ou 2-3/4 po. Poignée : Réglable à 2-3/8 po ou 2-3/4 po.	Pêne	Pêne dormant : 1 po. Poignée : Saillie de 1/2 po
Épaisseur de porte	1-3/8 po - 1-3/4 po pour portes standard Aucune option pour portes plus épaisses	Sens des poignées	Aucun sens
Cylindre	KW 5 goupilles	ANSI/BHMA	A156.5 Classe 3 (pour le pêne dormant)
Têtières	1 po x 2-1/4 po. Spécifier coins arrondis ou carrés, ou encastrable	ADA	N/A
		UL	N/A

BOUTONS

Préparation de la porte	Perçage transversal 2-1/8 po. Perçage du bord de porte 1 po. Têtière 1 po x 2-1/4 po.	Gâches	2-1/4 po plein rebord. Spécifier coins arrondis ou carrés.
Écartement	Réglable à 2 3/8 po ou 2-3/4 po	Pêne	Course de 1/2 po
Épaisseur de porte	1-3/8 po - 1-3/4 po pour portes standard Aucune option pour portes plus épaisses	Sens des poignées	Aucun sens.
Cylindre	KW 5 goupilles	ANSI/BHMA	A156.2 Classe 3.
Têtières	1 po x 2-1/4 po. Spécifier coins arrondis ou carrés, ou encastrable	ADA	N/A
		UL	Toutes les fonctions UL se conforment à la cote de résistance au feu de 3 heures. N° de référence UL R7860

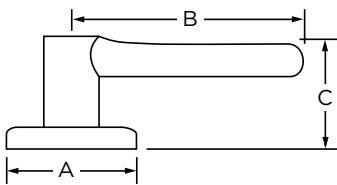
BECS-DE-CANE

Préparation de la porte	Perçage transversal 2-1/8 po Perçage du bord de porte 1 po Têtière 1 po x 2-1/4 po	Gâches	2-1/4 po plein rebord. Spécifier coins arrondis ou carrés.
Écartement	Réglable à 2-3/8 po ou 2-3/4 po. UL 2-3/4 po standard, 2-3/8 po facultatif.	Pêne	Course de 1/2 po.
Épaisseur de porte	1 3/8 po - 1-3/4 po pour portes standard Aucune option pour portes plus épaisses	Sens des poignées	Aucun sens.
Cylindre	KW 5 goupilles	ANSI/BHMA	A156.2 Classe 3.
Têtières	1 po x 2-1/4 po Spécifier coins arrondis ou carrés, ou encastrable	ADA	Les fonctions 1000 et 7000 se conforment aux exigences de la norme ADA 4.13.9
		UL	Toutes les fonctions UL se conforment à la cote de résistance au feu de 3 heures. N° de référence UL R7860. Cote de 20 minutes avec loquet intégré.

PÊNES DORMANTS

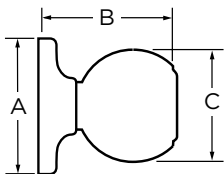
Préparation de la porte	Cylindres simple et double : Perçage transversal 2 1/8 po. Perçage du bord de porte 1 po. Têtière 1 po x 2-1/4 po Pêne dormant d'un seul côté : Demi-perçage transversal 1-5/8 po. Perçage du bord de porte 1 po. Têtière 1 po x 2-1/4 po.	Gâches	1 po x 2-1/4 po. Spécifier coins arrondis ou carrés, ou plein rebord.
Écartement	Réglable à 2-3/8 po ou 2-3/4 po	Pêne	Course de 1 po
Épaisseur de porte	1 3/8 po - 1-3/4 po pour portes standard. Aucune option pour portes plus épaisses	Sens des poignées	Aucun sens
Cylindre	KW 5 goupilles	ANSI/BHMA	A156.5 Classe 3
Têtières	1 po x 2-1/4 po Spécifier coins arrondis ou carrés, ou encastrable	ADA	Le taquet intérieur est conforme à la norme ADA 4.13.9.
		UL	Toutes les fonctions UL se conforment à la cote de résistance au feu de 3 heures. N° de référence UL 10923

BECS-DE-CANE



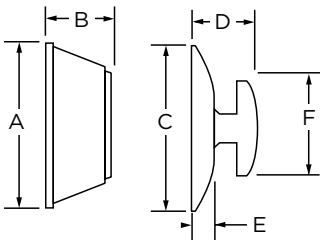
Design	A	B	C	C (à clé)
Daylon	2-9/16 po	4-3/32 po	2-5/16 po	
Grapevine	2-9/16 po	3-3/4 po	2-1/2 po	2-1/2 po
Layton	2-9/16 po	3-5/8 po	2-3/8 po	2-3/8 po
Westley	2-9/16 po	4-3/32 po	2-5/16 po	
Winston	2-9/16 po	3-5/8 po	2-3/8 po	2-3/8 po

BOUTONS



Design	A	B	C
Regina	2-9/16 po	2-7/8 po	1-3/4 po

PÊNES DORMANTS






Design	A	B	C	D	E	F
Cylindre simple	2-1/2 po	1-1/8 po	2-9/16 po	3/4 po	1/4 po	2-1/8 po







EMBALLAGE VISUEL



SERRURES D'ENTRÉE À POIGNÉE GROUPE A	Fonction	8471/9471 Cylindre simple	8471/9471 Cylindre simple
	Prix courant	450 \$	450 \$



	SAN CLEMENTE	Finitions disponibles	GLA8471 SCE/HFL	GA8471 SCE/CBK
	15	Nickel satin	9GLA84710-001	9GA84710-001
	514	Noir mat	9GLA84710-002	9GA84710-002
				
		Intérieur	Halifax	Cambie
	Quantité par caisse		2	2



	VANCOUVER	Finitions disponibles	GLA8471 VNH/HFL
	15	Nickel satin	9GLA84710-004
	514	Noir mat	9GLA84710-005
			
		Intérieur	Halifax
	Quantité par caisse		2



	PRAGUE	Finitions disponibles	GLA8471 PGH/PGL
	15	Nickel satin	9GLA84710-014
	514	Noir mat	9GLA84710-015
			
		Intérieur	Prague
	Quantité par caisse		2

Intro
Électroniques
Emballage standard
Emballage visuel
Pièces

SERRURES D'ENTRÉE À POIGNÉE GROUPE B	Fonction	9471 Cylindre simple
	Prix courant	443 \$

	ASHFIELD	Finitions disponibles	GLA9471 ADH/ADL
	514	Noir mat	9GLA94710-025
			
		Intérieur	Ashfield
		Quantité par caisse	2

	AVALON	Finitions disponibles	GLA9471 AVH/AVL
	11P	Venetian bronze	9GLA94710-026
	15	Nickel satin	9GLA94710-027
			
		Intérieur	Avalon
	Quantité par caisse	2	

	TAVARIS	Finitions disponibles	GLA9471 TVH/BRNL
	15	Nickel satin	9GLA94710-039
	514	Noir mat	9GLA94710-038
			
		Intérieur	Breton
	Quantité par caisse	2	

Intro





Électroniques



Emballage standard

Emballage visuel

Pièces

SERRURES D'ENTRÉE À POIGNÉE GROUP C	Fonction	9471 Cylindre simple	9471 Cylindre simple
	Prix courant	407 \$	407 \$

HAWTHORNE	Finitions disponibles	GLA9471 HE/TC	GA9471 HE/T
	11P Venetian bronze		9GA94710-043
	15 Nickel satin	9GLA94710-013	
			
	Intérieur	Toluca	Troy
	Quantité par caisse	2	2

HERITAGE	Finitions disponibles	GA9471 H/HT	GA9471 H/P
	3BR Laiton luisant à vie	9GA94710-031	
	5 Laiton antique	9GA94710-034	
	15A Nickel antique		9GA94710-035
			
	Intérieur	Huntington	Phoenix
	Quantité par caisse	2	2

Intro

Électroniques



Emballage standard




Emballage visuel

Pièces



SERRURES D'ENTRÉE À POIGNÉE GROUP D	Fonction	9471 Cylindre simple	9471 Cylindre simple
	Prix courant	407 \$	407 \$

AUGUSTA	Finitions disponibles		GA9471 A/P	GA9471 A/T
	15A	Nickel antique	9GA94710-012	
	514	Noir mat		9GA94710-020
				
		Intérieur	Phoenix	Troy
	Quantité par caisse		2	2

PRESCOTT	Finitions disponibles		GLA8471 PTH/TC	GLA8471 PTH/KAL
	11P	Venetian bronze	9GLA84710-006	9GLA84710-011
	15	Nickel satin	9GLA84710-007	9GLA84710-009
	514	Noir mat	9GLA84710-008	9GLA84710-010
				
		Intérieur	Toluca	Katella
	Quantité par caisse		2	2

Intro



Électroniques



Emballage standard



Emballage visuel

Pièces

SERRURE D'ENTRÉE SANS PÊNE DORMANT	Fonction	7771 Serrure d'entrée sans pêne dormant
	Prix courant	285 \$

AVALON 	Finitions disponibles		GLA7771 AVH/AVL15
	15	Nickel satin	9GLA77710-006
			
	Intérieur		Avalon
	Quantité par caisse		2



HAWTHORNE 	Finitions disponibles		GLA7771 HE/TC11P
	11P	Venetian bronze	9GLA77710-004
			
	Intérieur		Toluca
	Quantité par caisse		2

SAN CLEMENTE 	Finitions disponibles		GLA7771 SCE/HFL
	15	Nickel satin	9GLA77710-007
	514	Noir mat	9GLA77710-001
			
	Intérieur		Halifax
Quantité par caisse		2	

Intro
Électroniques
Emballage standard
Emballage visuel
Pièces

SERRURE D'ENTRÉE SANS PÊNE DORMANT	Fonction	7771 Serrure d'entrée sans pêne dormant
	Prix courant	285 \$

	TAVARIS	Finitions disponibles	GLA7771 TVH/BRNL
	15	Nickel satin	9GLA77710-009
			
		Intérieur	Breton
		Quantité par caisse	2

	KATELLA	Finitions disponibles	GLA7771 PTH/KAL
	15	Nickel satin	9GLA77710-010
	514	Noir mat	9GLA77710-011
			
		Intérieur	Katella
	Quantité par caisse	2	

Intro

Electroniques

Emballage standard

Emballage visuel

Pièces



Intro

Électroniques

Emballage standard


Emballage visuel

Pièces

BECS-DE-CANE GROUPE A	Fonction	101 Passage et penderie	331 Chambre à coucher et salle de bains	535 Serrure à clé	12 Inactif
	Prix courant	103 \$	120 \$	173 \$	64 \$

ASHFIELD	Finitions disponibles	GLA 101 ADL	GLA 331 ADL	GLA 535 ADL	GLA 12 ADL
	514 Noir mat	9GLA1010-060	9GLA3310-059	9GLA5350-089	9GLA120-048
	Quantité par caisse	4	4	4	4


BECS-DE-CANE GROUPE A	Fonction	101 Passage et penderie	331 Chambre à coucher et salle de bains	535 Serrure à clé	12 Inactif LH	12 Inactif RH
	Prix courant	103 \$	120 \$	173 \$	64 \$	64 \$

AVALON	Finitions disponibles	GLA 101 AVL	GLA 331 AVL	GLA 535 AVL	GLA 12 AVL LH	GLA 12 AVL RH
	15 Nickel satin	9GLA1010-061	9GLA3310-060	9GLA5350-090	9GLA120-049	9GLA120-050
	Quantité par caisse	4	4	4	4	4


BECS-DE-CANE GROUPE B	Fonction	101 Passage et penderie	331 Chambre à coucher et salle de bains	535 Serrure à clé	12 Inactif
	Prix courant	90 \$	107 \$	160 \$	51 \$

ASPEN	Finitions disponibles	GLA 101 A	GLA 331 A	GLA 535 A	GLA 12 A
	15 Nickel satin	9GLA1010-041	9GLA3310-040	9GLA5350-050	9GLA120-027
	Quantité par caisse	4	4	4	4

BECS-DE-CANE GROUPE C	Fonction	101 Passage et penderie	331 Chambre à coucher et salle de bains	535 Serrure à clé	12 Inactif
	Prix courant	83 \$	100 \$	156 \$	51 \$

PRAGUE	Finitions disponibles	GLA 101 PGL	GLA 331 PGL	GLA 535 PGL	GLA 12 PGL
	15 Nickel satin	9GLA1010-137	9GLA3310-136	9GLA5350-181	9GLA120-131
	514 Noir mat	9GLA1010-138	9GLA3310-137	9GLA5350-182	9GLA120-132
	Quantité par caisse	4	4	4	4

BECS-DE-CANE GROUP D	Fonction	101 Passage et penderie	331 Chambre à coucher et salle de bains	535 Serrure à clé	12 Inactif
	Prix courant	79 \$	96 \$	149 \$	48 \$

HALIFAX	Finitions disponibles	GLA 101 HFL	GLA 331 HFL	GLA535 HFL	GLA 12 HFL
	4 Laiton satin	9GLA1010-151	9GLA3310-144	9GLA5350-185	9GLA120-137
	11P Venetian bronze	9GLA1010-062	9GLA3310-061	9GLA5350-091	9GLA120-051
	15 Nickel satin	9GLA1010-063	9GLA3310-062	9GLA5350-092	9GLA120-052
	26 Chrome luisant	9GLA1010-064	9GLA3310-063	9GLA5350-093	9GLA120-053
	514 Noir mat	9GLA1010-065	9GLA3310-064	9GLA5350-094	9GLA120-054
Quantité par caisse	4	4	4	4	

MILAN	Finitions disponibles	GLA 101 MIL	GLA331 MIL	GLA 535 MIL	GLA 12 MIL
	15 Nickel satin	9GLA1010-066	9GLA3310-065	9GLA5350-095	9GLA120-055
	26D Chrome satin	9GLA1010-067	9GLA3310-066	9GLA5350-096	9GLA120-056
	514 Noir mat	9GLA1010-126	9GLA3310-125	9GLA5350-170	9GLA120-120
Quantité par caisse	4	4	4	4	

Intro

Électroniques

Emballage standard

Emballage visuel


Pièces



BECS-DE-CANE GROUP D	Fonction	101 Passage et penderie	331 Chambre à coucher et salle de bains	535 Serrure à clé	12 Inactif
	Prix courant	79 \$	96 \$	149 \$	48 \$

KATELLA	Finish Availability	GLA 101 KAL	GLA 331 KAL	GLA 535 KAL	GLA 12 KAL
	11P Venetian Bronze	9GLA1010-134	9GLA3310-133	9GLA5350-178	9GLA120-128
	15 Satin Nickel	9GLA1010-132	9GLA3310-131	9GLA5350-176	9GLA120-126
	514 Matte Black	9GLA1010-133	9GLA3310-132	9GLA5350-177	9GLA120-127
Case Quantity		12	12	12	6

BECS-DE-CANE GROUP E	Fonction	101 Passage et penderie	331 Chambre à coucher et salle de bains	535 Serrure à clé	12 Inactif LH	12 Inactif RH
	Prix courant	75 \$	92 \$	145 \$	40 \$	40 \$

TOLUCA	Finitions disponibles	GLA 101 TC	GLA 331 TC	GLA 535 TC	GLA 12 TC	GLA 12 TC
	11P Venetian bronze	9GLA1010-053	9GLA3310-052	9GLA5350-076	9GLA120-038	9GLA120-039
	15 Nickel satin	9GLA1010-050	9GLA3310-049	9GLA5350-071	9GLA120-034	9GLA120-035
	514 Noir mat	9GLA1010-118	9GLA3310-117	9GLA5350-147	9GLA120-111	9GLA120-112
Quantité par caisse		4	4	4	4	4

Intro


Électroniques

Emballage standard


Emballage visuel

Pièces


BOUTONS GROUPE A	Fonction	101 Passage et penderie	331 Chambre à coucher et salle de bains	531 Serrure à clé	12 Inactif
	Prix courant	85 \$	102 \$	155 \$	46 \$

WICKHAM	Finitions disponibles	GCA 101 WK	GCA 331 WK	GCA 531 WK	GCA 12 WK
	15 Nickel satin	9GCA1010-024	9GCA3310-024	9GCA5310-040	9GCA120-013
	514 Noir mat	9GCA1010-026	9GCA3310-026	9GCA5310-048	9GCA120-015
	Quantité par caisse	4	4	4	4

BOUTONS	Fonction	101 Passage et penderie	331 Chambre à coucher et salle de bains	531 Serrure à clé	12 Inactif
	Prix courant	68 \$	85 \$	141 \$	34 \$

PRAGUE	Finitions disponibles	GLA 101 PGK	GLA 331 PGK	GLA 531 PGK	GLA 12 PGK
	15 Nickel satin	9GA1010-153	9GA3310-156	9GA5310-211	9GA120-100
	514 Noir mat	9GA1010-154	9GA3310-157	9GA5310-212	9GA120-101
	Quantité par caisse	4	4	4	4

BOUTONS GROUPE B	Fonction	101 Passage et penderie	331 Chambre à coucher et salle de bains	531 Serrure à clé	12 Inactif
	Prix courant	64 \$	81 \$	134 \$	32 \$

CAMBIE	Finitions disponibles	GA 101 CBK	GA 331 CBK	GA 531 CBK	GA 12 CBK
	15 Nickel satin	9GA1010-147	9GA3310-150	9GA5310-188	9GA120-094
	514 Noir mat	9GA1010-148	9GA3310-151	9GA5310-189	9GA120-095
	Quantité par caisse	4	4	4	4

Intro


Électroniques


Emballage standard

Emballage visuel

Pièces

BOUTONS GROUPE C	Fonction	101 Passage et penderie	331 Chambre à coucher et salle de bains	531 Serrure à clé	12 Inactif
	Prix courant	58 \$	75 \$	128 \$	31 \$


HUNTINGTON	Finitions disponibles	GA 101 HT	GA 331 HT	GA 531 HT	GA 12 HT
	15 Nickel satin	9GA1010-020	9GA3310-019	9GA5310-057	9GA120-012
	26D Chrome satin	9GA1010-022	9GA3310-021	9GA5310-058	9GA120-013
	Quantité par caisse	4	4	4	4


PHOENIX	Finitions disponibles	GA 101 P	GA 331 P	GA 531 P	GA 12 P
	11P Venetian bronze	9GA1010-015	9GA3310-014	9GA5310-054	9GA120-009
	15 Nickel satin	9GA1010-011	9GA3310-010	9GA5310-052	9GA120-007
	Quantité par caisse	4	4	4	4

BOUTONS GROUP D	Fonction	101 Passage et penderie	331 Chambre à coucher et salle de bains	531 Serrure à clé	12 Inactif
	Prix courant	50 \$	67 \$	120 \$	26 \$

TROY	Finitions disponibles	GA 101 T	GA 331 T	GA 531 T	GA 12 T
	11P Venetian bronze	9GA1010-007	9GA3310-007	9GA5310-050	9GA120-005
	15 Nickel satin	9GA1010-003	9GA3310-003	9GA5310-047	9GA120-002
	26D Chrome satin	9GA1010-006	9GA3310-006	9GA5310-049	9GA120-004
	514 Noir mat	9GA1010-009	9GA3310-009	9GA5310-051	9GA120-006
	Quantité par caisse	4	4	4	4

DOWNTOWN GD 1471		Finitions disponibles	GD 1471 SQT Cylindre simple
	4	Laiton satin	9GD14710-039
	15	Nickel satin	9GD14710-017
	514	Noir mat	9GD14710-023
	Prix courant		111 \$
	Quantité par caisse		4

UPTOWN GD 1471		Finitions disponibles	GD 1471 RDT Cylindre simple
	15	Nickel satin	9GD14710-018
	514	Noir mat	9GD14710-024
	Prix courant		111 \$
	Quantité par caisse		4

MIDTOWN GD 1471		Finitions disponibles	GD 1471 Cylindre simple
	15	Nickel satin	9GD14710-033
	514	Noir mat	9GD14710-034
	Prix courant		111 \$
	Quantité par caisse		4

GCD 9471	Finitions disponibles	GCD 9471 Cylindre simple loquet à face carrée	GCD 9471 Cylindre simple loquet encastré
		15	Nickel satin
514	Noir mat	9GCD94710-055	9GCD94710-054
Prix courant		103 \$	103 \$
Quantité par caisse		4	4



GD 9471



Finitions disponibles

GD 9471
Cylindre simple

3BR	Laiton luisant à vie	9GD94710-091
11P	Venetian bronze	9GD94710-084
15	Nickel satin	9GD94710-087
26D	Chrome satin	9GD94710-090
514	Noir mat	9GD94710-085

Prix courant 99 \$**Quantité par caisse** 4

SSD 9471 CARRÉE



Finitions disponibles

SSD 9471
SQT

15	Nickel satin	9SSD94710-018
----	--------------	---------------

Prix courant 71 \$**Quantité par caisse** 4

SSD 9471 RONDE





Finitions disponibles

SSD 9471
RDT

15	Nickel satin	9SSD94710-017
----	--------------	---------------

Prix courant 71 \$**Quantité par caisse** 4

CAMBIE		Finitions disponibles	GACS741	GACS7481
			Pêne dormant x Boutons à clé	Pêne dormant x Boutons passage
	15	Nickel satin	9GACS74510-025	
	514	Noir mat		9GACS74810-003
		Prix courant	185 \$	119 \$
		Quantité par caisse	4	4

TROY		Finitions disponibles	GSC7451
			Pêne dormant x Bouton à clé
	26D	Chrome satin	9GSC74510-012
		Prix courant	180 \$
		Quantité par caisse	4

TOLUCA		Finitions disponibles	GSL7481
			Pêne dormant x Bec-de-cane passage
	15	Nickel satin	9GSL74810-001
		Prix courant	152 \$
		Quantité par caisse	4



SERRURE RONDE POUR PORTE
COULISSANTE

Finitions disponibles		WR1030 Passage	WR1031 Intimité
15	Nickel satin	9WR10300-003	9WR10310-003
Prix courant		41 \$	45 \$
Quantité par caisse		6	6

SERRURE CARRÉE POUR PORTE
COULISSANTE

Finitions disponibles		W1030 Passage	W1031 Intimité
11P	Venetian bronze	9W10300-008	9W10310-016
15	Nickel satin	9W10300-003	9W10310-010
26D	Chrome satin	9W10300-011	9W10310-013
Prix courant		41 \$	45 \$
Quantité par caisse		6	6

CADENAS SMARTKEY



Finitions disponibles		026 STD SHKL 1-1/8 po	026 LNG SHKL 2 po
Cadenas SmartKey		9GPL0260-001	9GPL0260-002
Prix courant		38 \$	41 \$
Quantité par caisse		6	6



A black door handle is mounted on a white door. The handle has the text 'ELEMENTS' in a large, bold, white sans-serif font, and 'EMBALLAGE VISUEL' in a smaller, white sans-serif font below it. The door has a subtle embossed pattern. In the background, a white wall with a decorative element is visible.




ELEMENTS
EMBALLAGE VISUEL

ELEMENTS

by/par WEISER

SERRURES D'ENTRÉE À POIGNÉE GROUPE A	Fonction	GLC9471 Cylindre simple	GLC9471 Cylindre simple	GLC9471 Cylindre simple
	Prix courant	252 \$	252 \$	252 \$

AMADOR	Finitions disponibles		GLC9471 AMD/TSL	GLC9471 AMD/CSL	GLC9471 AMD/HSL
	15	Nickel satin	9GLC94710-019	9GLC94710-020	9GLC94710-022
	514	Noir mat	9GLC94710-018	9GLC94710-021	9GLC94710-023
					
	Intérieur		Tristan	Casey	Hollis
	Quantité par caisse		2	2	2

HENLEY	Finitions disponibles		GLC9471 HYH HYL
	15	Nickel satin	9GLC94710-025
	514	Noir mat	9GLC94710-024
			
	Intérieur		Henley
	Quantité par caisse		2

Intro

Électroniques

Emballage standard

Emballage visuel




Pièces




ELEMENTS

by/par WEISER

SERRURES D'ENTRÉE À POIGNÉE GROUPE B	Fonction	9471 Cylindre simple	9471 Cylindre simple
	Prix courant	225 \$	225 \$

BRENTWOOD	Finitions disponibles	GLC9471 BDH/BLM	GAC9471 BDH/F
	3 Laiton luisant	9GLC94710-005	
	11P Venetian bronze	9GLC94710-004	
	15 Nickel satin	9GLC94710-006	9GAC94710-008
	26D Chrome satin	9GLC94710-007	
	514 Noir mat	9GLC94710-017	
			
	Intérieur	Belmont	Fairfax
	Quantité par caisse	2	2

KINGSWAY	Finitions disponibles	GAC9471 K/F	GAC9471 K/Y
	3BR Laiton luisant brillance		9GAC94710-001
	11P Venetian bronze	9GAC94710-003	
	15 Nickel satin		9GAC94710-007
	26D Chrome satin		9GAC94710-002
			
	Intérieur	Fairfax	Yukon
	Quantité par caisse	2	2

Intro

Électroniques

Emballage standard

Emballage visuel


Pièces




ELEMENTS


by WEISER


BECS-DE-CANE GROUPE A	Fonction	101 Passage et penderie	331 Chambre à coucher et salle de bains	535 Serrure à clé	12 Inactif
	Prix courant	73 \$	82 \$	122 \$	48 \$

BRETON - SQUARE ROSE	Finitions disponibles	GLC 101 BRNL	GLC 331 BRNL	GLC 535 BRNL	GLC 12 BRNL
	15 Nickel satin	9GLC1010-068	9GLC3310-068	9GLC5350-094	9GLC120-098
	26D Chrome satin	9GLC1010-070	9GLC3310-070	9GLC5350-096	9GLC120-100
	514 Noir mat	9GLC1010-069	9GLC3310-069	9GLC5350-095	9GLC120-099
Quantité par caisse		4	4	4	4

HENLEY	Finitions disponibles	GLC 101 HYL	GLC 331 HYL	GLC 535 HYL	GLC 12 HYL
	15 Nickel satin	9GLC1010-081	9GLC3310-081	9GLC5350-105	9GLC120-111
	514 Noir mat	9GLC1010-082	9GLC3310-082	9GLC5350-106	9GLC120-112
Quantité par caisse		4	4	4	4

BECS-DE-CANE GROUPE B	Fonction	101 Passage et penderie	331 Chambre à coucher et salle de bains	535 Serrure à clé	12 Inactif
	Prix courant	67 \$	76 \$	116 \$	40 \$

CASEY - SQUARE ROSE	Finitions disponibles	GLC 101 CSL	GLC 331 CSL	GLC 535 CSL	GLC 12 CSL
	15 Nickel satin	9GLC1010-071	9GLC3310-071	9GLC5350-097	9GLC120-101
	514 Noir mat	9GLC1010-072	9GLC3310-072	9GLC5350-098	9GLC120-102
Quantité par caisse		4	4	4	4

HOLLIS - SQUARE ROSE	Finitions disponibles	GLC 101 HSL	GLC 331 HSL	GLC 535 HSL	GLC 12 HSL
	15 Nickel satin	9GLC1010-073	9GLC3310-073	9GLC5350-099	9GLC120-103
	514 Noir mat	9GLC1010-074	9GLC3310-074	9GLC5350-100	9GLC120-104
Quantité par caisse		4	4	4	4


KIM	Finitions disponibles	GLC 101 KML	GLC 331 KML	GLC 535 KML	GLC 12 KML
	26D Chrome satin	9GLC1010-043	9GLC3310-043	9GLC5350-060	9GLC120-061
	Quantité par caisse	6	6	6	4




ELEMENTS

by **WEISER**

BECS-DE-CANE GROUPE B	Fonction	101 Passage et penderie	331 Chambre à coucher et salle de bains	535 Serrure à clé	12 Inactif LH	12 Inactif RH
	Prix courant	67 \$	76 \$	116 \$	40 \$	40 \$

TRISTAN - SQUARE ROSE	Finitions disponibles	GLC 101 TSL	GLC 331 TSL	GLC 535 TSL	GLC 12 TSL LH	GLC 12 TSL RH
	15 Nickel satin	9GLC1010-058	9GLC3310-058	9GLC5350-075	9GLC120-084	9GLC120-085
	514 Noir mat	9GLC1010-059	9GLC3310-059	9GLC5350-076	9GLC120-086	9GLC120-087
	Quantité par caisse	6	6	6	4	4

BECS-DE-CANE GROUPE C	Fonction	101 Passage et penderie	331 Chambre à coucher et salle de bains	535 Serrure à clé	12 Inactif LH	12 Inactif RH
	Prix courant	60 \$	70 \$	96 \$	38 \$	38 \$

BELMONT	Finitions disponibles	GLC 101 BLM	GLC 331 BLM	GLC 535 BLM	GLC 12 BLM LH	GLC 12 BLM RH
	3 Laiton luisant	9GLC1010-014	9GLC3310-014	9GLC5350-031	9GLC120-013	9GLC120-018
	11P Venetian bronze	9GLC1010-016	9GLC3310-016	9GLC5350-033	9GLC120-015	9GLC120-020
	15 Nickel satin	9GLC1010-017	9GLC3310-017	9GLC5350-034	9GLC120-016	9GLC120-021
	26D Chrome satin	9GLC1010-018	9GLC3310-018	9GLC5350-035	9GLC120-017	9GLC120-022
	514 Noir mat	9GLC1010-057	9GLC3310-057	9GLC5350-074	9GLC120-082	9GLC120-083
	Quantité par caisse	6	6	6	4	4

Intro

Electroniques

Emballage standard

Emballage visuel

Pièces




ELEMENTS

by WEISER

BOUTONS GROUPE A	Fonction	101 Passage et penderie	331 Chambre à coucher et salle de bains	531 Serrure à clé	12 Inactif
	Prix courant	44 \$	53 \$	79 \$	26 \$

FAIRFAX	Finitions disponibles	GAC 101 F	GAC 331 F	GAC 531 F	GAC 12 F
	3 Laiton luisant	9GAC1010-004	9GAC3310-004	9GAC5310-064	9GAC120-003
	11P Venetian bronze	9GAC1010-008	9GAC3310-008	9GAC5310-043	9GAC120-006
	15 Nickel satin	9GAC1010-033	9GAC3310-028	9GAC5310-069	9GAC120-024
	26D Chrome satin	9GAC1010-007	9GAC3310-007	9GAC5310-067	9GAC120-005
	Quantité par caisse		6	6	6

YUKON	Finitions disponibles	GAC 101 Y	GAC 331 Y	GAC 531 Y	GAC 12 Y
	3 Laiton luisant	9GAC1010-009	9GAC3310-009	9GAC5310-068	9GAC120-007
	15 Nickel satin	9GAC1010-011	9GAC3310-011	9GAC5310-046	9GAC120-008
	26D Chrome satin	9GAC1010-013	9GAC3310-013	9GAC5310-048	9GAC120-009
	Quantité par caisse		6	6	6

BOUTONS GROUPE B	Fonction	101 Passage et penderie	301 Chambre à coucher et salle de bains	501 Serrure à clé
	Prix courant	42 \$	51 \$	64 \$

BEVERLY	Finitions disponibles	GAC 101 B 9/32D	GAC 301 B 9/32D	GAC 501 B 9/32D
	9/32D Bright Bronze/ Chrome satin	9GAC1010-044	9GAC3010-005	9GAC5010-010
	Quantité par caisse	6	6	6


REMARQUE : 9/32D utilise des chemins de clé Weiser traditionnel


Intro
Électroniques
Emballage standard
Emballage visuel
Pièces

ELEMENTS

by/for WEISER

GDC 9471/9371	Finitions disponibles	GDC 9471 Cylindre simple
	3 Laiton luisant	9GDC94710-061
	11P Venetian bronze	9GDC94710-058
	15 Nickel satin	9GDC94710-059
	26D Chrome satin	9GDC94710-060
	Prix courant	56 \$
Quantité par caisse	6	

GDC 9471 SQT	Finitions disponibles	GDC 9471 SQT Cylindre simple
	15 Nickel satin	9GDC94710-062
	514 Noir mat	9GDC94710-063
	Prix courant	61 \$
	Quantité par caisse	6

GDC 9471 SQT	Finitions disponibles	GDC 9471 RDT Cylindre simple
	15 Nickel satin	9GDC94710-073
	26D Chrome satin	9GDC94710-075
	514 Noir mat	9GDC94710-074
	Prix courant	62 \$
	Quantité par caisse	6

Intro

Electroniques

Emballage standard

Emballage visuel

Pièces



ELEMENTS

by WEISER

BELMONT		Finitions disponibles	GLC7451
			Pêne dormant x Bec-de-cane à clé
	15	Nickel satin	9GLCS74510-002
	Prix courant		129 \$
	Quantité par caisse		4

CASEY		Finitions disponibles	GLC7451
			Pêne dormant x Bec-de-cane à clé
	15	Nickel satin	9GLCS74510-003
	514	Noir mat	9GLCS74510-005
	Prix courant		153 \$
Quantité par caisse		4	

HOLLIS		Finitions disponibles	GLC7451
			Pêne dormant x Bec-de-cane à clé
	15	Nickel satin	9GLCS74510-004
	514	Noir mat	9GLCS74510-006
	Prix courant		153 \$
Quantité par caisse		4	

Intro

Électroniques

Emballage standard


Emballage visuel

Pièces




ELEMENTS

by WEISER

FAIRFAX	Finitions disponibles		GAC7481
			Pêne dormant x Bouton passage
	26D	Chrome satin	9GACS74810-001
	Prix courant		97 \$
	Quantité par caisse		4

FAIRFAX	Finitions disponibles		GAC7451
			Pêne dormant x Bouton à clé
	15	Nickel satin	9GACS74510-018
	Prix courant		109 \$
	Quantité par caisse		4

YUKON	Finitions disponibles		GAC7451
			Pêne dormant x Bouton à clé
	3	Laiton luisant	9GACS74510-019
	15	Nickel satin	9GACS74510-022
	26D	Chrome satin	9GACS74510-021
	Prix courant		109 \$
	Quantité par caisse		4







A white door with a black safe lock and handle. The lock is a square plate with a circular dial and a keyhole. The handle is a black lever. The background is a blurred living room with a brown sofa, a patterned rug, and a framed picture on the wall.

SAFE LOCK





EMBALLAGE VISUEL

SAFE LOCK

BRANTON X WESTLEY	Fonction	SH1100 Cylindre simple
	Prix courant	192 \$

BRANTON	Finitions disponibles		SH1100BRNHXWTL
	15	Nickel satin	9SH11000-022
	26D	Chrome satin	9SH11000-023
	Intérieur		Westley
	Quantité par caisse		2


DAYTONA X REGINA	Fonction	SH1100 Cylindre simple	SH1100 Cylindre simple
	Prix courant	170 \$	184 \$

DAYTONA	Finitions disponibles		SH1100DTXRG	
 	3	Laiton luisant	9SH11000-008	
	11P	Venetian bronze	9SH11000-016	
	15	Nickel satin	9SH11000-010	9SH11000-017
	26D	Chrome satin	9SH11000-009	
	514	Noir mat	9SH11000-024	
 	Intérieur		Regina	Layton
	Quantité par caisse		2	2



SAFE LOCK


REMINY GROUPE A	Fonction	1000 Passage et penderie	3000 Chambre à coucher et salle de bains	5000 Serrure à clé	7000 Inactif
	Prix courant	55 \$	61 \$	76 \$	35 \$

REMINY	Finitions disponibles	SL1000REL	SL3000REL	SL5000REL	SL7000REL
	15 Nickel satin	9SL10000-119	9SL30000-093	9SL50000-118	9SL70000-073
	514 Noir mat	9SL10000-120	9SL30000-094	9SL50000-119	9SL70000-074
	Quantité par caisse	6	6	6	4

WESTLEY GROUPE A	Fonction	1000 Passage et penderie	3000 Chambre à coucher et salle de bains	5000 Serrure à clé	7000 Inactif
	Prix courant	55 \$	61 \$	76 \$	34 \$

WESTLEY	Finitions disponibles	SL1000WTL	SL3000WTL	SL5000WTL	SL7000WTL
	15 Nickel satin	9SL10000-072	9SL30000-071	9SL50000-065	9SL70000-049
	26D Chrome satin	9SL10000-073	9SL30000-072	9SL50000-066	9SL70000-050
	Quantité par caisse	6	6	6	4

DAYLON GROUP A	Function	1000 Hall/Closet	3000 Bed/Bath	5000 Keyed Entry	7000 Inactive
	List Price	55 \$	61 \$	76 \$	35 \$

DAYLON	Finish Availability	SL1000DAL	SL3000DAL	SL5000DAL	SL7000DAL
	15 Satin Nickel	9SL10000-080	9SL30000-077	9SL50000-067	9SL70000-055
	514 Noir mat	9SL10000-085	9SL30000-082	9SL50000-068	9SL70000-060
	Case Quantity	6	6	6	4

Intro

Électroniques

Emballage standard

Emballage visuel

Pièces

Intro


Électroniques

Emballage standard


Emballage visuel

Pièces

GRAPEVINE GROUPE A	Fonction	1000 Passage et penderie	3000 Chambre à coucher et salle de bains	5000 Serrure à clé	7000 Inactif
	Prix courant	48 \$	55 \$	69 \$	27 \$


GRAPEVINE	Finitions disponibles	SL1000GV	SL3000GV	SL5000GV	SL7000GV
	11P Venetian bronze	9SL10000-025	9SL30000-025	9SL50000-019	9SL70000-013
	15 Nickel satin	9SL10000-023	9SL30000-023	9SL50000-017	9SL70000-011
	514 Noir mat	9SL10000-114	9SL30000-091	9SL50000-116	9SL70000-067
Quantité par caisse		6	6	6	4

LAYTON GROUPE A	Fonction	1000 Passage et penderie	3000 Chambre à coucher et salle de bains	5000 Serrure à clé	7000 Inactif LH	7000 Inactif RH
	Prix courant	50 \$	57 \$	71 \$	29 \$	29 \$

LAYTON	Finitions disponibles	SL1000LY	SL3000LY	SL5000LY	SL7000LY	SL7000LY
	11P Venetian bronze	9SL10000-033	9SL30000-033	9SL50000-026	9SL70000-021	9SL70000-022
	15 Nickel satin	9SL10000-034	9SL30000-034	9SL50000-027	9SL70000-023	9SL70000-024
	514 Noir mat	9SL10000-115	9SL30000-092	9SL50000-117	9SL70000-068	9SL70000-069
Quantité par caisse		6	6	6	4	4

SAFE LOCK

WINSTON GROUPE A	Fonction	1000 Passage et penderie	3000 Chambre à coucher et salle de bains	5000 Serrure à clé	7000 Inactif
	Prix courant	55 \$	61 \$	76 \$	35 \$

WINSTON	Finitions disponibles	SL1000WI	SL3000WI	SL5000WI	SL7000WI
	15 Nickel satin	9SL10000-112	9SL30000-089	9SL50000-114	9SL70000-065
	514 Noir mat	9SL10000-113	9SL30000-090	9SL50000-115	9SL70000-066
	Quantité par caisse	6	6	6	4

WINSTON GROUPE B	Fonction	1000 Passage et penderie	3000 Chambre à coucher et salle de bains	5000 Serrure à clé	7000 Inactif
	Prix courant	47 \$	53 \$	68 \$	26 \$

WINSTON	Finitions disponibles	SL1000WI	SL3000WI	SL5000WI	SL7000WI
	15 Nickel satin	9SL10000-028	9SL30000-028	9SL50000-022	9SL70000-016
	Quantité par caisse	6	6	6	4

WINSTON GROUPE C	Fonction	1000 Passage et penderie	3000 Chambre à coucher et salle de bains	5000 Serrure à clé	7000 Inactif
	Prix courant	44 \$	50 \$	65 \$	23 \$

WINSTON	Finitions disponibles	SL1000WI	SL3000WI	SL5000WI	SL7000WI
	26D Chrome satin	9SL10000-027	9SL30000-027	9SL50000-021	9SL70000-015
	Quantité par caisse	6	6	6	4

Intro

Électroniques

Emballage standard

Emballage visuel

Pièces




SAFE LOCK


ATHENS	Fonction	1000 Passage et penderie	3000 Chambre à coucher et salle de bains	5000 Serrure à clé
	Prix courant	33 \$	36 \$	48 \$

ATHENS	Finitions disponibles	SK1000AS	SK3000AS	SK5000AS
	11P Venetian bronze	9SK10000-029	9SK30000-029	9SK50000-023
	15 Nickel satin	9SK10000-027	9SK30000-027	9SK50000-021
	Quantité par caisse	6	6	6


BOUTONS	Fonction	1000 Passage et penderie	3000 Chambre à coucher et salle de bains	5000 Serrure à clé	7000 Inactif
	Prix courant	31 \$	35 \$	47 \$	22 \$

REGINA	Finitions disponibles	SK1000RG	SK3000RG	SK5000RG	SK7000RG
	514 Noir mat	9SK10000-054	9SK30000-054	9SK50000-065	9SK70000-025
	Quantité par caisse	6	6	6	4

REGINA GROUPE A	Fonction	1000 Passage et penderie	3000 Chambre à coucher et salle de bains	5000 Serrure à clé	7000 Inactif
	Prix courant	31 \$	35 \$	47 \$	21 \$

REGINA	Finitions disponibles	SK1000RG	SK3000RG	SK5000RG	SK7000RG
	11P Venetian bronze	9SK10000-026	9SK30000-026	9SK50000-020	9SK70000-014
	15 Nickel satin	9SK10000-025	9SK30000-025	9SK50000-019	9SK70000-013
	Quantité par caisse	6	6	6	4

REGINA GROUPE B	Fonction	1000 Passage et penderie	3000 Chambre à coucher et salle de bains	5000 Serrure à clé	7000 Inactif
	Prix courant	28 \$	32 \$	44 \$	19 \$

REGINA	Finitions disponibles	SK1000RG	SK3000RG	SK5000RG	SK7000RG
	3 Laiton luisant	9SK10000-023	9SK30000-023	9SK50000-017	9SK70000-011
	26D Chrome satin	9SK10000-024	9SK30000-024	9SK50000-018	9SK70000-012
	Quantité par caisse	6	6	6	4

Intro


Électroniques

Emballage standard

Emballage visuel

Pièces

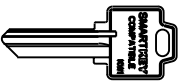
SAFE LOCK

PÊNES DORMANTS	Finitions disponibles	SD9100	SD9100
		Cylindre simple	Cylindre simple
	3 Laiton luisant	9SD91000-011	
	11P Venetian bronze		9SD91000-015
	15 Nickel satin		9SD91000-013
	26D Chrome satin	9SD91000-012	
	514 Noir mat		9SD91000-042
	Prix courant		38 \$
Quantité par caisse		6	6

EMBALLAGES COMBOS	Finitions disponibles	SC60000RG
		15 Nickel satin
	Prix courant	69 \$
	Quantité par caisse	6



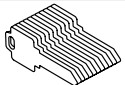
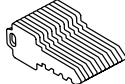
PIECES ET ACCESSOIRES

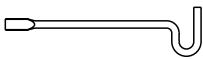
SMARTKEY	MODÈLE	FONCTION	QTÉ	PRIX COURANT
	800004-355	Clé brute SmartKey (compatible KW1) - Panneton simple	50	110 \$
	800004-353	Clé coupée SmartKey (compatible KW1) - Comprend 2 clés sur porte-clés	chaque	4,50 \$

CLÉS ET FAÇONNAGE DE CLÉS



MODÈLE	FONCTION	Prix	QTÉ	0 - 99	100 - 999	1000 - 4999	5000+
800000-127 - 136	Weiser Tenant Cut Key mk	10,00 \$	100				
800004-342	Weiser Builder Cut Key mk		chaque	2,08 \$	1,56 \$	1,35 \$	1,24 \$
800004-340	Weiser Builder Cut Key cck		chaque				
1556	Pin & Tumbler Cut Key 5 Pin	3,54 \$	chaque				

KEY CONTROL	MODEL	FUNCTION	FINISH						LIST PRICE	
			3	5	11P/514	15	26D	NA	QUANTITY	
	820231	Clés brutes pour pêne dormant Key Control						001	1	4,30 \$
	820204	Clés coupées pour pêne dormant Key Control						001	1	4,80 \$

CLÉ D'URGENCE	MODÈLE	FONCTION	QTÉ	PRIX COURANT
	81087-001	Pour toutes les serrures avec fonction d'intimité	100 boîte / chaque	0,80

SMARTKEY ENSEMBLES DE RECLÉAGE



MODÈLE	FONCTION	PRIX COURANT
820062-001	Ensemble de reclésage VP à carte (4 argent/2 laiton)	25,50 \$

SMARTKEY OUTILS DE REFAÇONNAGE

MODÈLE	FONCTION	PRIX COURANT
800004-351	Outil de modification en acier (ensemble de 100)	3,20 \$
83260-001	Berceau de réglage	45 \$
83338-001	Grande bride en C pour bouton/bec-de-cane (chaque)	1,10 \$
83337-001	Grande bride en C pour serrure à pêne dormant (chaque)	1,10 \$

Intro



Électroniques

Emballage standard

Emballage visuel

Pièces

**WEISER PIÈCES POUR
FAÇONNAGE DE CLÉ**

	MODÈLE	FONCTION	PRIX COURANT	QTÉ
	800000-041	Outil de capuchon de cylindre	10 \$	chaque
	800000-126	Haut goupilles	10 \$	100
	800000-127 - 136	Inférieures goupilles	10 \$	100
	800000-167 - 174	Gaufrettes maître	10 \$	100

**KWIKSET PIÈCES POUR
FAÇONNAGE DE CLÉ**

	MODÈLE	FONCTION	QTÉ	PRIX COURANT
	80369-001	Clavette anticrochetage supérieure PK 4,1 mm (0,16 po)	Sac/100	10 \$
	80370-001	Clavette anticrochetage supérieure standard 4,6 mm (0,18 po)	Sac/100	10 \$
	81467-003	Outil d'enlèvement de cylindre	Sac/100	10 \$
	81777-001	Ressort de gorge	Sac/100	10 \$
	81858-001	Clavette supérieure standard 4,6 mm (0,180 po)	Sac/100	10 \$
	82208-001	Boules PK	Sac/100	10 \$
	83100-001	Clavette inférieure no 1 4,4 mm (0,172 po)	Sac/100	10 \$
	83101-001	Clavette inférieure no 2 5 mm (0,195 po)	Sac/100	10 \$
	83103-001	Clavette inférieure no 3 5,5 mm (0,218 po)	Sac/100	10 \$
	83105-001	Clavette inférieure no 4 6,1 mm (0,241 po)	Sac/100	10 \$
	83106-001	Clavette inférieure no 5 6,7 mm (0,264 po)	Sac/100	10 \$
	83107-001	Clavette inférieure no 6 7,3 mm (0,287 po)	Sac/100	10 \$
	83108-001	Clavette maîtresse no 1 0,6 mm (0,023 po)	Sac/100	10 \$
	83110-001	Clavette maîtresse no 2 1,2 mm (0,046 po)	Sac/100	10 \$
	83112-001	Clavette maîtresse no 3 1,8 mm (0,069 po)	Sac/100	10 \$
	83113-001	Clavette maîtresse no 4 2,3 mm (0,092 po)	Sac/100	10 \$
	83114-001	Clavette maîtresse no 5 2,9 mm (0,115 po)	Sac/100	10 \$
	83125-001	Clavette maîtresse n° 6 3,5 mm (0,138 po)	Sac/100	10 \$
	83117-001	Clavette supérieure PK 4,1 mm (0,160 po)	Sac/100	10 \$
	83561-001	Couvercle de ressort (6 broches)	Sac/100	10 \$
	84345-001	Dispositif de retenue pour barillet de bouton	Sac/100	10 \$
	84215-001	Dispositif de retenue pour barillet de verrou à tige de verrouillage	Sac/100	10 \$
	85757-001	Couvercle de ressort (5 broches)	Sac/50	5 \$
	87632-001	Ressort	Sac/100	10 \$
	87809-001	Barrette de contrôle de verrou à tige de verrouillage (tige de verrouillage)	Sac/100	10 \$

CYLINDRES SMARTKEY

CYLINDRES SMARTKEY	MODÈLE	FONCTION	FINI										PRIX COURANT	
			3	3BR	5	15	15A	26	26D	11P	502	514		
	820010	Bouton, GA531, Huntington	-001	-002	-003	-004				-006	-005			33 \$
	820011	Bouton, GA531, Phoenix				-002	-003				-001			33 \$
	820028	Cylindre simple GDC 9471/GAC 9471 externe	-001	-002	-003	-004	-005	-006	-007	-008			TBD	31 \$
	800004- 524 to 531	Cylindre simple GCD 9471 externe			-525	-527		-528	-529	-526			-531	74 \$

CYLINDRES SMARTKEY	MODÈLE	FONCTION	PRIX COURANT				
			Black	Brown	Gold	Silver	
	800004	Laurel et becs-de-cane Fairfax, Yukon	-385	-384	-381	-382	29 \$
	820280	GD9471	-004	-003	-001	-002	29 \$
	83025	GD1471	-003		-002	-001	29 \$

Intro



Électroniques

Emballage standard

Emballage visuel

Pièces

**GD 9471 WEISER
CYLINDRES BOUCHON
À PÊNE DORMANT**

	MODÈLE	FONCTION	FIN				PRIX COURANT
			Or	Argent	Bronze	Noir	
	820313	GD 9471 Bouchon cylindre simple WS	-001	-003	-007	-008	23,50 \$
	820312	GD 9471 Bouchon cylindre simple KW	-001	-003	-007	-008	23,50 \$

Intro

Électroniques

Emballage standard

Emballage visuel

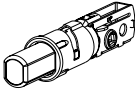
Pièces

VERROUS À PÊNE DORMANT

PÊNE DORMANT
VERROUS
RÉGLABLES

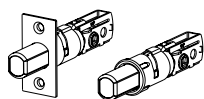
MODÈLE	FONCTION	FINI								PRIX COURANT
		3	5	15/502	15A	26/26D	690/11P/501	514	NA	

DI

	81306-003	Pêne dormant GDC 9471/9371									•	15 \$
	83371-003	Pêne dormant GD/GCD 9471/9371									•	36.50 \$



820288	Pêne dormant GD/GDC 9471/9371 emballage standard						-001					23.50 \$
820288	Pêne dormant GD/GDC 9471/9371 emballage standard			-002				-003				22.50 \$
820288	Pêne dormant GD/GDC 9471/9371 emballage standard	-004	-005		-006				-007			21.50 \$
820310	Pêne dormant GD/GDC 9471/9371 emballage visuel	-003			-001			-002				22.50 \$
820317	Pêne dormant GD 1471 emballage standard				-001			-002	-003	-004		33 \$

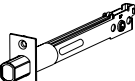
LOQUET CONIQUE
ELECTRONIQUE

820316	Loquet conique Smartcode - coins carrés	-001			-003				-002			40.50 \$
80393	Loquet conique Smartcode - encastré	-001			-003				-002			43 \$

PÊNE DORMANT
VERROUS DE SPÉCIALITÉ

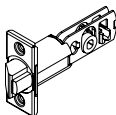
MODÈLE	FONCTION	FINI								PRIX COURANT
		3	5	15/502	15A	26/26D	690/11P/501	NA		

5L

	820046	Verrou de 12,7 cm (5 po) (pièce de rechange seulement)	-001	-002				-003				19.50 \$
---	--------	--	------	------	--	--	--	------	--	--	--	----------

VERROU DE PORTE

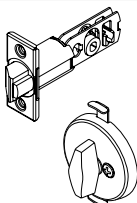
MODÈLE	FONCTION	FINI								PRIX COURANT
		3	5	15/502	15A	26/26D	690/11P/501	NA		



820233	Verrou de porte 2-3/8 po	-001	-002				-004	-005			31 \$
820234	Verrou de porte 2-3/4 po	-001	-002				-004	-005			31 \$

VERROU DE PORTE
ENSEMBLE DE RETENUE

MODÈLE	FONCTION	FINI								PRIX COURANT
		3	5	15/502	15A	26/26D	690/11P/501	NA		



820235	Ensemble de retenue de loquet pour barrière 2-3/8 po	-001			-003			-004	-005			70.50 \$
820236	Ensemble de retenue de loquet pour barrière 2-3/4 po	-001	-002	-003			-004	-005				70.50 \$

LÉGENDE :

5L - Verrou de 12,7 cm (5 po)
6L - Verrou réglable 6 manières
RCAL - Verrou réglable à coins ronds

DI - Verrou réglable encastrable
SCAL - Verrou réglable à coins carrés

VERROUS RÉGLABLES ET PIÈCES

	MODÈLE	FONCTION	FINI							PRIX COURANT	
			3	5	15/50Z	15A	26/26D	690/11P/501	514		NA
	820047	Verrou simple RCAL	-001	-002	-005	-006	-003	-004	-007		17 \$
	820053	Verrou à pêne dormant RCAL	-001	-002	-005	-006	-003	-004	-007		18 \$
	820048	Verrou simple SCAL	-001	-002	-005	-006	-003	-004	-007		17 \$
	820079	Verrou à pêne dormant SCAL	-001	-002	-005		-003	-004			18 \$
	820079	Verrou à pêne dormant SCAL				-006			-007		17 \$
	820051	Verrou simple DI								-001	15 \$
	820080	Verrou à pêne dormant DI								-001	16 \$
	820061	Loquet de 5 po (pièce de rechange uniquement)	-001	-002			-003				

NOYAU DE VERROU*

	81846	Noyau de verrou à pêne dormant à 6 voies								-001	14 \$	
	81847	Noyau de verrou simple à 6 voies								-001	10,50 \$	
	820003	Noyau de verrou à pêne dormant à 6 voies - VP	-001				-002					15 \$
	* kit de service requis	820004	Noyau de verrou simple à 6 voies - VP	-001				-002				12 \$
		820287	Noyau de verrou simple à 6 voies - Milan/Halifax							-004		13 \$
		820287	Noyau de verrou simple à 6 voies - Milan/Halifax					-001	-003			15 \$
		820287	Noyau de verrou à pêne dormant à 6 voies - Milan/Halifax			-002						16 \$
		820081	Noyau de verrou simple à 6 voies kit de service	-001	-002	-005	-006	-003	-004	-007		8,50 \$
	820082	Noyau de verrou simple à 6 voies kit de service	-001	-002	-003	-004	-005	-006	-007		8,50 \$	

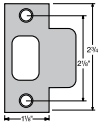
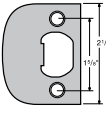
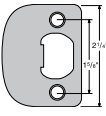
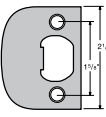
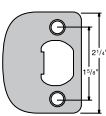
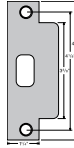

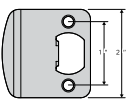
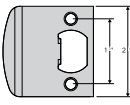
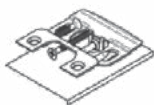
PLAQUE ARRIÈRE

	81827	Plaque arrière à 6 voies									-001	0,40 \$
--	-------	--------------------------	--	--	--	--	--	--	--	--	------	---------

COLLIER ENCASTRABLE

	81828	Collier de verrou à pêne dormant à 6 voies									-001	3,70 \$
	81829	Collier de verrou simple à 6 voies									-001	3,70 \$

REMARQUES : Tous les verrous simples et à pêne dormant peuvent être utilisés avec tous les produits à bouton et à bec-de-cane Weiser. Les verrous simples sont utilisés avec les fonctions passage et intimité. Les verrous à pêne dormant sont utilisés avec les fonctions entrée. Toutes les têtes ont une hauteur de 5,7 cm (2-1/4 po). Cote de résistance au feu. Les verrous UL doivent être utilisés avec les verrous homologués UL et les gâches correspondantes.

VERROU SIMPLE	MODÈLE	FONCTION	FINI								PRIX COURANT
			3	5	15/502	15A	26/26D	690/11P/501	514	NA	
	83028	T (30 per carton)	-001	-009	-015	-016	-003 -017	-014	-018		7 \$
	83030	Gâche plein rebord à coins carrés, UL Option UL	-001	-002	-005	-006	-003	-004	-007		4,80 \$
	83031	Gâche plein rebord 0,6 cm (1/4 po) à coins carrés, UL Option UL	-001	-002	-005	-006	-003	-004	-007		4,80 \$
	83437	Plein rebord à coins carrés Standard sur verrous non UL	-008		-034	-035	-036	-033	-040		4,80 \$
	83796	Plein rebord 0,6 cm (1/4 po) à coins ronds	-001	-002	-016	-017	-004	-014	-019		4,80 \$
	83846	ASA-1 (30 par boîte)	-001	-012	-015	-016	-004	-014	-017		6 \$
	83929	Plein rebord coins ronds 4,4 cm (1-3/4 po)			-006		-003		-008		4,80 \$
	83536	Coin rond de frappe de lèvre étendue	-001		-003		-002	-004			4,80 \$
	83537	Frappe prolongée pour les lèvres coin carré		•	-003	•	-002	-004			4,80 \$
	83534	Strike réglable coin rond	-001					-002			3,70 \$
					-003		-004				4,80 \$



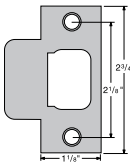
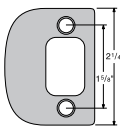
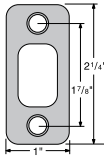
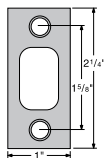
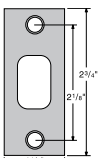
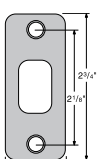
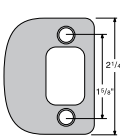
Intro

Électroniques

Emballage standard

Emballage visuel

Pièces

PÊNE DORMANT	MODÈLE	FONCTION	FINI								PRIX COURANT
			3	5	15/502	15A	26/26D	690/11P/501	514	NA	
	820049	Pêne dormant pour gâche	-001	-002	-005	-006	-003	-004	-007		8 \$
	820050	Pêne dormant pour gâche à coins ronds	-001	-002	-005		-003	-004			8 \$
	84632	Pêne dormant pour gâche en T (60 par boîte)	-001		-005		-002	-004	-007		6 \$
	84638	Pêne dormant à plein rebord	-001		-008		-002	-004	-010		6 \$
	85063	Pêne dormant de 2,5 x 5,7 cm (1 x 2-1/4 po) Coins ronds (RCS4)	-001	-005	-006	-007	-003	-002	-008		4,80 \$
	85072	Pêne dormant de 2,5 x 5,7 cm (1 x 2 1/4 po)	-001		-012	-013	-004	-003			4,80 \$
	85278	Pêne dormant de 2,9 x 7 cm (1-1/8 x 2-3/4 po)	-001	-006	-013	-014	-003	-012	-019		6 \$
	85279	Pêne dormant de 2,9 x 7 cm (1-1/8 x 2-3/4 po) coins ronds	-003	-005	-009	-010	-002 -011	-008	-015		6 \$
	85303	Pêne dormant à plein rebord à coins ronds	-001	-003	-014	-015	-006 -016	-010	-017		4,80 \$

Intro

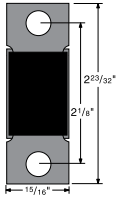
Électroniques

Emballage standard

Emballage visuel

Pièces

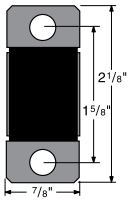
BOÎTES DE GÂCHES MODÈLE FONCTION PRIX COURANT



81231-001

Boîte pour gâche en T 83028

1,60 \$



83288-001

Boîte pour gâches plein rebord

3,70 \$

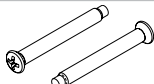
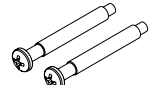


Intro


Électroniques

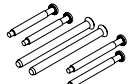
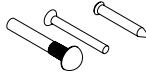


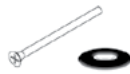

Emballage standard

Emballage visuel

Pièces

BOUTONS ET BECS-DE-CANE	MODÈLE	FONCTION	FINI					PRIX COURANT
			3/5	15/15A/502	26/26D	690/11P/501/514	NA	
	81834	Vis à métal utilisées Serrures d'entrée Weiser					-001	1,40 \$
	81835	Vis à métaux utilisées sur tous les boutons et becs-de-cane	-001	-005	-002	-006		1,40 \$
	83258	Clé hex de 24 mm (3/32 po) pour bec-de-cane réversible					-001	1,40 \$
	820284	Ensemble de vis pour bec-de-cane de métro & clé hexagonale (Héritage)		-002	-001			3,20 \$
						-003		4,30 \$

REVERSIBLE BECS-DE-CANE ET SCREWS	MODÈLE	FONCTION	FINI					PRIX COURANT
			3/5	15/15A/502	26/26D	690/11P/501/514	NA	
	83254	Passage/Intimité/Entrée intérieure SMT					-001	0,60 \$
	83255	Goupille et gorge entrée intérieure					-001	0,60 \$
	83256	Goupille et gorge entrée extérieure et SMT					-001	0,60 \$

SERRURES D'ENTRÉE	MODÈLE	FONCTION	FINI					PRIX COURANT
			3/5	15/15A/502	26/26D	690/11P/501/514	NA	
	86151	Vis de bec-de-cane du bouton de garniture intérieure Elements	-008	-007	-003	-006		2,40 \$
	88322	Écrou d'accouplement du bas et vis à bois pour serrure d'entrée Elements	-003 -010	-009 -005	-006 -020	-004		8,50 \$
	82215	Couvercle intérieur à vis pour serrure d'entrée décorative	-001	-004 -003	-005 -006	-007 -010		2,90 \$
	81696	Couvercle intérieur à vis pour serrure d'entrée contemporaine		-002	-003 -004	-001 -005		2,90 \$
	83004	Vis et rondelle (porte standard)					-010	1,30 \$
	81861	(Porte épaisse) Serrure d'entrée San Clemente/Camino					-010	1,30 \$

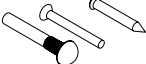
Intro


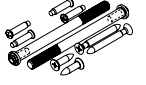
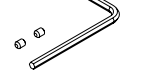
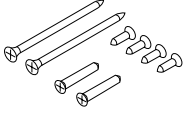
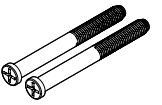

Électroniques

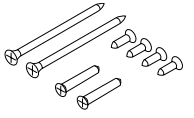
Emballage standard

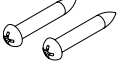
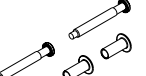
Emballage visuel

Pièces





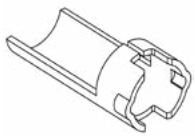





DÉCORATIF BOUCHON À VIS	MODÈLE	FONCTION	FINI					PRIX COURANT
			3/5	15/15A/502	26/26D	690/11P/501/514	NA	
				81696	Poignée contemporaine couvercle de bouchon à vis intérieur		-002	

PÊNES DORMANTS	MODÈLE	FONCTION	FINI					PRIX COURANT
			3/5	15/15A/502	26/26D	690/11P/501/514	NA	
				81247	Weiser - ensemble de vis pour pêne dormant GCD 9471	-007	-004	
	820083	Weiser - ensemble de vis pour pêne dormant GD 9471	-001	-003	-002	-004	7,50 \$	
	81251	Vis de calage et clé no 6 (6/32 po) pour pêne dormant de série GCD 9471					-002	7,50 \$
	820285	Ensemble de vis pour pêne dormant SSD 9471		-002	-001			4,70 \$
	820286	Metropolitan - ensemble de vis pour pêne dormant SDD 9371		-002	-001			10,50 \$
	83017	Ensemble de vis pour pêne dormant GD 1471 porte 1 3/8 po		-002	-001	-003		5,50 \$
	83015	Ensemble de vis pour pêne dormant GD 1471 porte 1 3/4 po		-002	-001	-003		5,50 \$
	86171	Elements - ensemble de vis pour pêne dormant GDC 9471	-001	-003	-002	-004		1,90 \$

GÂCHES	MODÈLE	FONCTION	FINI							PRIX COURANT
			3	3BR	5	15/15A	26/26D	515	BLK	
				800001-734	Pêne dormant	-735				
	81711	Bouton et bec-de-cane	-001			-002	-003	-002	-004	1,40 \$

INACTIF	MODÈLE	FONCTION	FINI					PRIX COURANT
			3	15/15A/502	26/26D	690/11P/501/514	NA	
				81708	Inactive Mounting Screws	-001	-004	
	81892	Inactive Adapter	-001	-004	-002	-003		8,50 \$

**CONVERSION
POUR PORTE
ÉPAISSE**

	MODÈLE	FONCTION	FINI					PRIX COURANT
			3/5	15/15A/502	26/26D	690/11P/501/514	NA	
	81691	Ensemble de conversion pour porte épaisse GD 9471	-006	-004	-002	-005		8,50 \$
	86129	Ensemble de conversion pour porte épaisse GDC 9471	-001	-007	-006	-008		8,50 \$
	81714	Ensemble pour porte épaisse - bouton					-001	8,50 \$
	81706	Ensemble pour porte épaisse - bec-de-cane	-001	-004	-002	-008		8,50 \$
	81838	Ensemble pour porte épaisse - adaptateur pour serrure d'entrée	-001	-004	-002	-003		4,80 \$
	81402	Tige pour serrure d'entrée pour porte épaisse					-003	3,70 \$
	820289	Ensemble de conversion pour porte épaisse SSD 9471			-001	-003		7,50 \$
				-002				8,50 \$
	820290	Ensemble de conversion pour porte épaisse SSD 9371		-002	-001			7,50 \$
						-003		8,50 \$
	820291	Ensemble pour porte épaisse - Milan & Halifax		-002	-001	-003		7,50 \$
	83022	Ensemble pour porte épaisse GD 1471		-002	-001	-003		7,50 \$
	82213	Ensemble vis et rondelles					-002	1,40 \$

Intro

Électroniques

Emballage standard

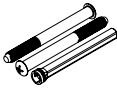
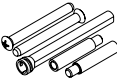
Emballage visuel

Pièces

**PÊNE DORMANT ET PÊNES
DORMANTS À POIGNÉE**

MODÈLE

FONCTION

	MODÈLE	FONCTION
	81691	Tous les pènes dormants et pènes dormants Weiser GD9471
	820289	Tous les pènes dormants Metro SSD9471
	86129	Tous les éléments GDC9471 et pènes dormants à poignée






Intro

Électroniques

Emballage standard

Emballage visuel

Pièces

KEY CONTROL	MODÈLE	FONCTION	FINI						NA	QUANTITY	PRIX COURANT
			3	5	11P	15	26D				
	820205	Couvercle de cylindre de verrou Key Control				-003	-004		1	4,80 \$	
	83390	Vis de montage pour verrou Key Control			-004	-002			1	8,50 \$	
	83395	Outil de rotation pour verrou Key Control						-001	1	7,50 \$	
	83393	Vis de montage sécuritaire pour verrou Key Control	-001		-004	-003	-002		1	4,80 \$	
	83394	Clé pour vis pour pêne dormant Key Control						-001	1	7,50 \$	

Intro

Électroniques

Emballage standard



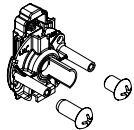
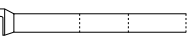


Emballage visuel

Pièces

ÉLECTRONIQUES

MODÈLE	FONCTION	FINI							PRIX COURANT
		LO3	5	TIP	15	15A	26	NA	
800004-456-458	Capuchon de pêne dormant SmartCode (traditionnel)								15 \$
800004-459	Support de piles pour pêne dormant et bec-de-cane								• 4,30 \$

MISC, RÉGLABLES

MODÈLE	FONCTION	FINI												PRIX COURANT
		3	5	TIP	15	15A	26	260	501	502	514	N/A		
 820318-001	Insert frost pour pêne dormant													• 13 \$
 820314-001	Insert frost pour serrure avec poignée													• 13 \$
 820309-001	Mécanisme de serrure avec poignée													• 21,50 \$
 84991-001	GDC 9471 Lame de couple													• 4 \$
 83273	GDC 9471 Barrette tournante	-001		-021	-020	-013	-008	-005						12 \$
 81295-001	Plaque de montage Quick-Install, bouton Hancock													• 5,50 \$



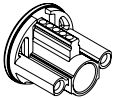



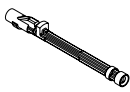
Intro

Électroniques

Emballage standard

Emballage visuel

Pièces

MISC, RÉGLABLES	MODÈLE	FONCTION	FINI								PRIX COURANT	
			3	5	11P	15	15A	26	26D	N/A		
	87789	Plaque de renfort, GCD 9471									-001	2,10 \$
	83024	Plaque de montage intérieure GD 1471									-001	3,20 \$
	82778	Cylindre inactif, GDC 9471					-005					8,50 \$
	820232	GD9471 désactivation kit									-001	23,50 \$
	81239	Cylindre de corps GCD inactif									-001	15 \$
	81226	Couvercle de cylindre inactif	-002	-003	-009	-004	-005	-006	-007			4,80 \$
	88841	Tige ronde intérieure pour boutons intimité GA et GAC									-001	1,40 \$

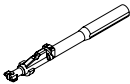

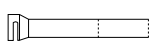
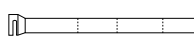
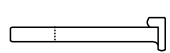
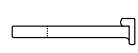

Intro

Électroniques

Emballage standard

Emballage visuel

Pièces

MISC, RÉGLABLES	MODÈLE	FONCTION	FINI								PRIX COURANT	
			3	5	15	15A	26	26D	TIP	NA		
	87628	Tige ronde intérieure entrée GA									•	1,40 \$
	81822	Adaptateur DB 5,4 cm (2 1/8 po) pour GCD 9471/9371 - GD 9471/9371									-001	5,50 \$
	84988	Lame de couple de 3,5 cm (1,37 po) cylindre double pour porte épaisse									-001	3,70 \$
	84992	Lame de couple de 6,3 cm (2,491 po) cylindre simple pour porte épaisse									-001	3,70 \$
	84994	Lame de couple de 3,6 cm (1,4 po), porte épaisse									-001	3,70 \$
	84993	Lame de couple de 2,8 cm (1,097 po), porte standard									-001	3,70 \$
	800003-547	Échantillon d'anneaux de fini Weiser									•	27 \$

Intro

Électroniques

Emballage standard

Emballage visuel

Pièces

**LOQUET
SIMPLE**

N° D'ARTICLE	DESCRIPTION	PRIX COURANT
810000-188	Loquet simple à coins carrés - 3	14,00 \$
810000-185	Loquet simple à coins carrés - 11P	14,00 \$
810000-186	Loquet simple à coins carrés - 15	14,00 \$
810000-378	Loquet simple à coins carrés - 15A	14,00 \$
810000-187	Loquet simple à coins carrés - 26D	14,00 \$
810000-392	Loquet simple encastré - 3/11P	14,00 \$
810000-189	Loquet simple encastré - 15/15A/26D	14,00 \$
810000-184	Loquet simple à coins arrondis - 3	14,00 \$
810000-181	Loquet simple à coins arrondis - 11P	14,00 \$
810000-182	Loquet simple à coins arrondis - 15	14,00 \$
810000-377	Loquet simple à coins arrondis - 15A	14,00 \$
810000-183	Loquet simple à coins arrondis - 26D	14,00 \$

LOQUET DE PÊNE DORMANT

N° D'ARTICLE	DESCRIPTION	PRIX COURANT
810000-386	Loquet de pêne dormant à coins carrés - 3	22,50 \$
810000-389	Loquet de pêne dormant à coins carrés - 11P	22,50 \$
810000-387	Loquet de pêne dormant à coins carrés - 15	22,50 \$
810000-388	Loquet de pêne dormant à coins carrés - 15A	22,50 \$
810000-390	Loquet de pêne dormant à coins carrés - 26D	14,00 \$
810000-393	Loquet de pêne dormant encastré - 3/11P	14,00 \$
810000-394	Loquet de pêne dormant encastré - 15/15A/26D	14,00 \$
810000-381	Loquet de pêne dormant à coins arrondis - 3	22,50 \$
810000-384	Loquet de pêne dormant à coins arrondis - 11P	22,50 \$
810000-382	Loquet de pêne dormant à coins arrondis - 15	22,50 \$
810000-383	Loquet de pêne dormant à coins arrondis - 15A	22,50 \$
810000-385	Loquet de pêne dormant à coins arrondis - 26D	22,50 \$

PÊNE DEMI-TOUR À CRAN D'ARRÊT

N° D'ARTICLE	DESCRIPTION	PRIX COURANT
810000-179	Pêne demi-tour à coins carrés - 3	14,00 \$
810000-176	Pêne demi-tour à coins carrés - 11P	14,00 \$
810000-177	Pêne demi-tour à coins carrés - 15	14,00 \$
810000-380	Pêne demi-tour à coins carrés - 15A	14,00 \$
810000-178	Pêne demi-tour à coins carrés - 26D	14,00 \$
810000-391	Pêne demi-tour encastré - 3/11P	14,00 \$
810000-180	Pêne demi-tour encastré - 15/15A/26D	14,00 \$
810000-175	Pêne demi-tour à coins arrondis - 3	14,00 \$
810000-172	Pêne demi-tour à coins arrondis - 11P	14,00 \$
810000-173	Pêne demi-tour à coins arrondis - 15	14,00 \$
810000-379	Pêne demi-tour à coins arrondis - 15A	14,00 \$
810000-174	Pêne demi-tour à coins arrondis - 26D	14,00 \$

**PACK DE VIS POUR BECS-DE-CANE
D'ENTRÉE/DE PASSAGE/D'INTIMITÉ**

N° D'ARTICLE	DESCRIPTION	PRIX COURANT
810000-398	Pack de vis pour bec-de-cane - 3	2,10 \$
810000-400	Pack de vis pour bec-de-cane - 11P	2,10 \$
810000-399	Pack de vis pour bec-de-cane - 26	2,10 \$

**PACK DE VIS POUR BOUTON
D'ENTRÉE/DE PASSAGE/D'INTIMITÉ**

N° D'ARTICLE	DESCRIPTION	PRIX COURANT
810000-401	Pack de vis pour bouton - 3	2,10 \$
810000-403	Pack de vis pour bouton - 11P	2,10 \$
810000-402	Pack de vis pour bouton - 26	2,10 \$

PACK DE VIS POUR GARNITURE SANS SERRURE

N° D'ARTICLE	DESCRIPTION	PRIX COURANT
810000-395	Pack de vis pour garniture sans serrure - 3	0,80 \$
810000-397	Pack de vis pour garniture sans serrure - 11P	0,80 \$
810000-396	Pack de vis pour garniture sans serrure - 26	0,80 \$

PACK DE VIS POUR GARNITURES SANS SERRURE

N° D'ARTICLE	DESCRIPTION	PRIX COURANT
810000-404	Pack de vis pour bouton fixe - 3	0,80 \$
810000-406	Pack de vis pour bouton fixe - 11P	0,80 \$
810000-405	Pack de vis pour bouton fixe - 26	0,80 \$

PACK DE VIS POUR PÊNE DORMANT À CYLINDRE SIMPLE

N° D'ARTICLE	DESCRIPTION	PRIX COURANT
810000-410	Pack de vis SD9100 - 3	1,90 \$
810000-412	Pack de vis SD9100 - 11P	1,90 \$
810000-411	Pack de vis SD9100 - 26	1,90 \$

PACK DE VIS POUR SERRURE À POIGNÉE

N° D'ARTICLE	DESCRIPTION	PRIX COURANT
810000-419	Pack de vis SH1100 - 3	0,80 \$
810000-421	Pack de vis SH1100 - 11P	0,80 \$
810000-420	Pack de vis SH1100 - 26	0,80 \$

PACK DE VIS POUR BEC-DE-CANE DE SERRURE À POIGNÉE

N° D'ARTICLE	DESCRIPTION	PRIX COURANT
810000-422	Pack de vis pour bec-de-cane SH1100 - 3	1,90 \$
810000-424	Pack de vis pour bec-de-cane SH1100 - 11P	1,90 \$
810000-423	Pack de vis pour bec-de-cane SH1100 - 26	1,90 \$

PACK DE VIS POUR BOUTON DE SERRURE À POIGNÉE

N° D'ARTICLE	DESCRIPTION	PRIX COURANT
810000-425	Pack de vis pour bouton SH1100 - 3	1,90 \$
810000-427	Pack de vis pour bouton SH1100 - 11P	1,90 \$
810000-426	Pack de vis pour bouton SH1100 - 26	1,90 \$

SUIVEUR DE PRISE

N° D'ARTICLE	DESCRIPTION	PRIX COURANT
810000-365	Suiveur de prise Safelock	10 \$

VERROUS RÉGLABLES	MODÈLE	FONCTION	QTÉ	
			VP	Prix courant
	A50469-D	Têtière encastrée et carrée de serrure à pêne dormant	1	18 \$
	A50469	Têtière encastrée et carrée à ressort	1	18 \$
	820326-001	Pêne demi-tour 9/26D Beverly	1	17 \$
	820327-001	Loquet simple 9/26D Beverly	1	16 \$
	820304-001	Vestibule 9/26D Beverly	1	17 \$

GOUPILLE ET GORGE	MODÈLE	FONCTION	QTÉ	
				Prix courant
	800000-125	Keyblank en laiton, 5 broches	50	110 \$